



IBC

BOLETIM

# ÍNDICE DE ATIVIDADE ECONÔMICA

IBC/BCB  
20 de fevereiro de 2025



## Santa Catarina alcança primeiro lugar em crescimento da atividade econômica

Em 2024, a atividade econômica de Santa Catarina registrou um crescimento de 5,7%, de acordo com o índice IBCR-SC. Esse desempenho coloca o estado na liderança do ranking nacional de expansão econômica. Comparativamente, a economia brasileira apresentou um avanço de 3,8% no mesmo período.

### Varição no Índice de Atividade Econômica (IBC)

	Dez.24/ Dez.23	Dez.24/ Nov.24*	Acumulado no ano
<b>SC</b>	<b>2,8%</b>	<b>-0,6%</b>	<b>5,7%</b>
<b>BR</b>	<b>2,4%</b>	<b>-0,7%</b>	<b>3,8%</b>

\*Série com ajuste sazonal.  
Fonte: BCB (2025) e Observatório FIESC (2025)

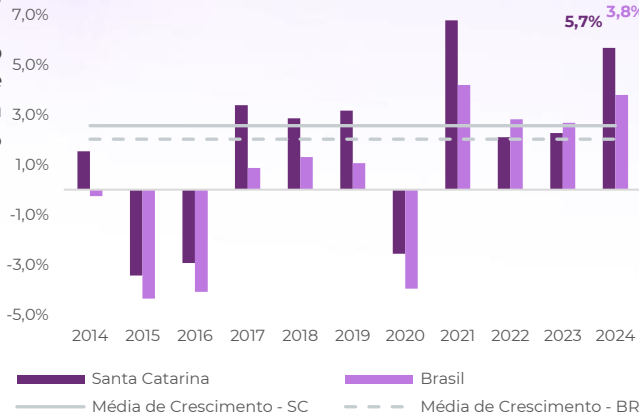
O desempenho econômico de Santa Catarina neste ano é o segundo maior da última década, ficando atrás apenas da recuperação pós-pandemia em 2021. Além disso, supera o crescimento nacional pela primeira vez em dois anos. Esse resultado evidencia como o estado se beneficiou da conjuntura econômica recente.

Entre os setores, os serviços tiveram uma expansão de 6,1%, o comércio de 7,2% e, por fim, a indústria com 7,7%, sendo assim, o principal motor econômico de Santa Catarina em 2024. Os impulsores relevantes desse desempenho foram a demanda por bens duráveis e bens de capital ao longo do ano.

No segmento de bens duráveis, fatores como o aumento das concessões de crédito para pessoas físicas, a redução da taxa de desocupação e a elevação da renda real tornaram produtos como eletrodomésticos e veículos mais acessíveis às famílias.

## Atividade econômica – Brasil e Santa Catarina (IBC-Br e IBCR-SC)

Série histórica da variação acumulada do ano

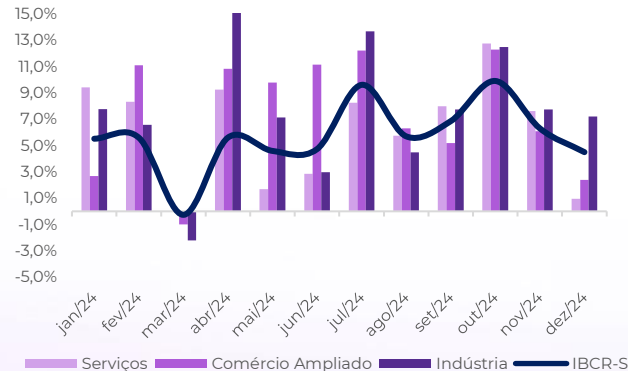


Fonte: BCB (2025) e Observatório FIESC (2025)

Para os bens de capital, a expansão foi impulsionada pela renovação dos parques fabris, refletida no aumento da taxa de formação bruta de capital fixo. Esse movimento é uma resposta a maior demanda por bens finais, o que, conseqüentemente, gerou um efeito resposta na cadeia produtiva, incentivando a indústria a expandir suas operações para atender à crescente procura do varejo.

### IBC e Índices setoriais de Santa Catarina

Varição interanual



Fonte: IBGE (2025), BCB (2025) e Observatório FIESC (2025)

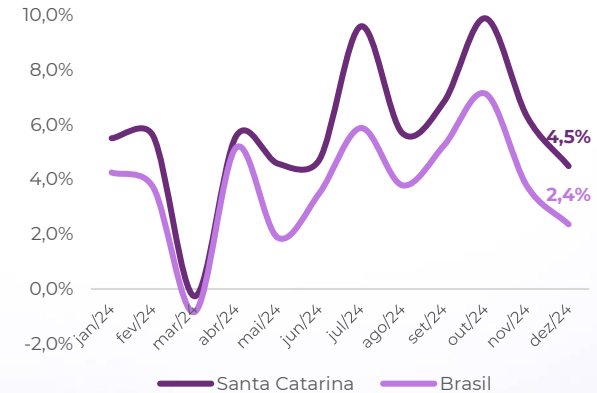
Na análise do comportamento do índice ao longo de 2024. Primeiramente, destaca-se a participação do comércio ampliado como maior setor em termos de desempenho no primeiro semestre do ano pela disponibilidade monetária em circulação na economia. Entretanto, no segundo semestre, o grande agente responsável pelo crescimento torna-se o setor industrial, movido por fatores domésticos e altos níveis de exportações.

Ademais, os serviços se mantiveram relevantes no ano para o crescimento da atividade econômica, pois, o setor foi consistentemente beneficiado pelo bom desempenho dos demais atividades, especialmente pela expansão de transporte logístico e turismo.

No entanto, no encerramento do ano, houve um arrefecimento das taxas de crescimento interanual frente às taxas observadas imediatamente anteriores. Essa desaceleração é consequência uma política monetária mais restritiva, com elevação da taxa de juros, além do impacto da alta de preços dos insumos industriais e de incertezas no cenário político externo.

## Atividade econômica – Brasil e Santa Catarina (IBC-Br e IBCR-SC)

Varição interanual



Fonte: BCB (2025) e Observatório FIESC (2025)

### Destaques SC (+)

- Estado que mais cresceu em 2024
- No acumulado do ano, a indústria foi o setor de melhor desempenho na economia

### Destaques SC (-)

- Arrefecimento do crescimento a partir de novembro de 2024

### O que é o IBC?

O Índice de Atividade Econômica do Banco Central (IBC), considerado pelo mercado uma prévia do PIB, incorpora estimativas mensais da agropecuária, indústria, serviços e impostos sobre os produtos comercializados.

### Equipe técnica:

Bruno Haeming  
Camila de Oliveira Morais  
Natalia M. V. Zuccalmaglio  
Tainara Venâncio de Souza