



BOLETIM

EXPECTATIVAS DE MERCADO

RELATÓRIO FOCUS/BCB
23 de outubro de 2023

- **Equipe técnica:**
Camila de Oliveira Morais
João Luiz Toogood Pitta
Marcelo Masera de Albuquerque
Mariana Correia Guedes
Vicente Loeblein Heinen



Expectativas para inflação de 2023 ficam dentro da meta pela segunda semana consecutiva

- Na terceira semana de outubro, as expectativas de mercado da inflação oficial do país foram reduzidas pela segunda semana consecutiva, com previsão de finalizar o ano em 4,65%. O resultado mantém o IPCA dentro do intervalo de sua meta para 2023, cujo limite superior é de 4,75%. O movimento continua sendo impactado pelo resultado do IPCA de setembro, sobretudo pela desaceleração da inflação em alimentos e bebidas, que registrou seu décimo recuo consecutivo e atinge 0,88% no acumulado em 12 meses.
- Já as expectativas para o IGP-M de 2023 sofreram reajuste para cima, passando de -3,69% para -3,56% em relação à última semana. O resultado foi influenciado pelo anúncio da Petrobrás de aumento no preço do diesel, segunda expansão consecutiva desde julho. Soma-se a isso as incertezas do conflito no Oriente Médio, principalmente em relação às possibilidades de envolvimento de países produtores de petróleo, o que acaba impactando as expectativas dos preços internacionais.
- O investimento direto no país também registrou queda em suas expectativas para 2023 e 2024. Esse reajuste reflete o resultado efetivo dessa variável entre janeiro e agosto, que apontou queda de 36% em relação ao mesmo período no ano passado.
- Nesta semana, serão divulgados os dados regionais da prévia do PIB brasileiro, o IBC-R (Índice de Atividade Econômica do Banco Central), referentes a agosto. No cenário mundial, as atenções estão voltadas para a divulgação da prévia do PIB dos EUA e dos dados de confiança do consumidor na Zona do Euro.





MEDIANA DAS PROJEÇÕES	2023	2024	2025	2026
IPCA (%)	4,65 ↓	3,87 ↓	3,50 =	3,50 =
IGP-M (%)	-3,56 ↑	4,00 ↑	4,00 ↑	4,00 =
PIB (variação, em %)	2,90 ↓	1,50 =	1,90 =	2,00 =
TAXA DE CÂMBIO Média de dezembro (R\$/US\$)	5,00 =	5,05 =	5,10 =	5,19 ↓
SELIC Fim do período (% a.a.)	11,75 =	9,00 =	8,50 =	8,50 =
BALANÇA COMERCIAL (US\$ bilhões)	74,35 ↑	61,80 ↑	58,30 ↓	59,50 =
INVESTIMENTO DIRETO NO PAÍS (US\$ bilhões)	79,40 ↓	80,00 =	81,60 ↓	80,00 =
DÍVIDA LÍQUIDA DO SETOR PÚBLICO (% do PIB)	60,60 ↓	63,90 ↓	65,85 =	67,40 =

Variações dos indicadores em relação à semana anterior



Aumento



Redução



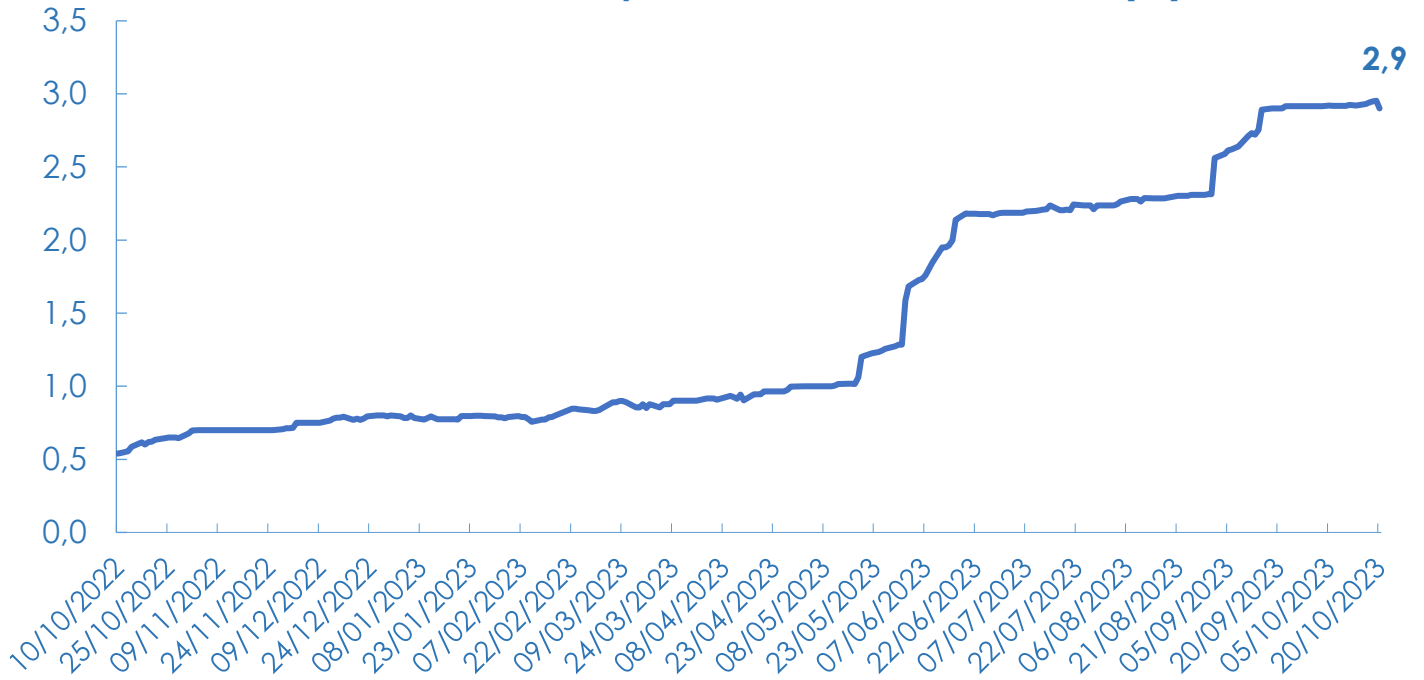
Estabilidade

Fonte: BCB e Observatório FIESC

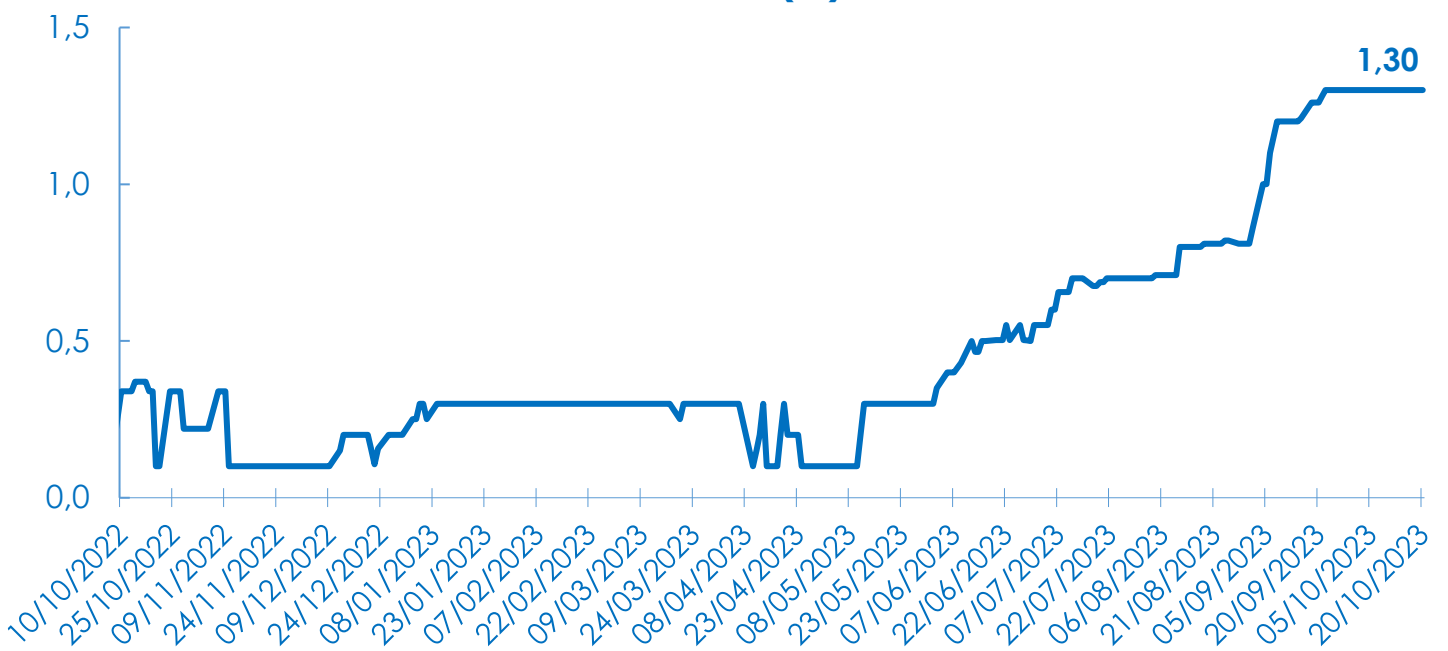


● EVOLUÇÃO DAS EXPECTATIVAS DE MERCADO

Mediana das expectativas do PIB em 2023 (%)



Mediana das expectativas de mercado para o PIB Industrial em 2023 (%)

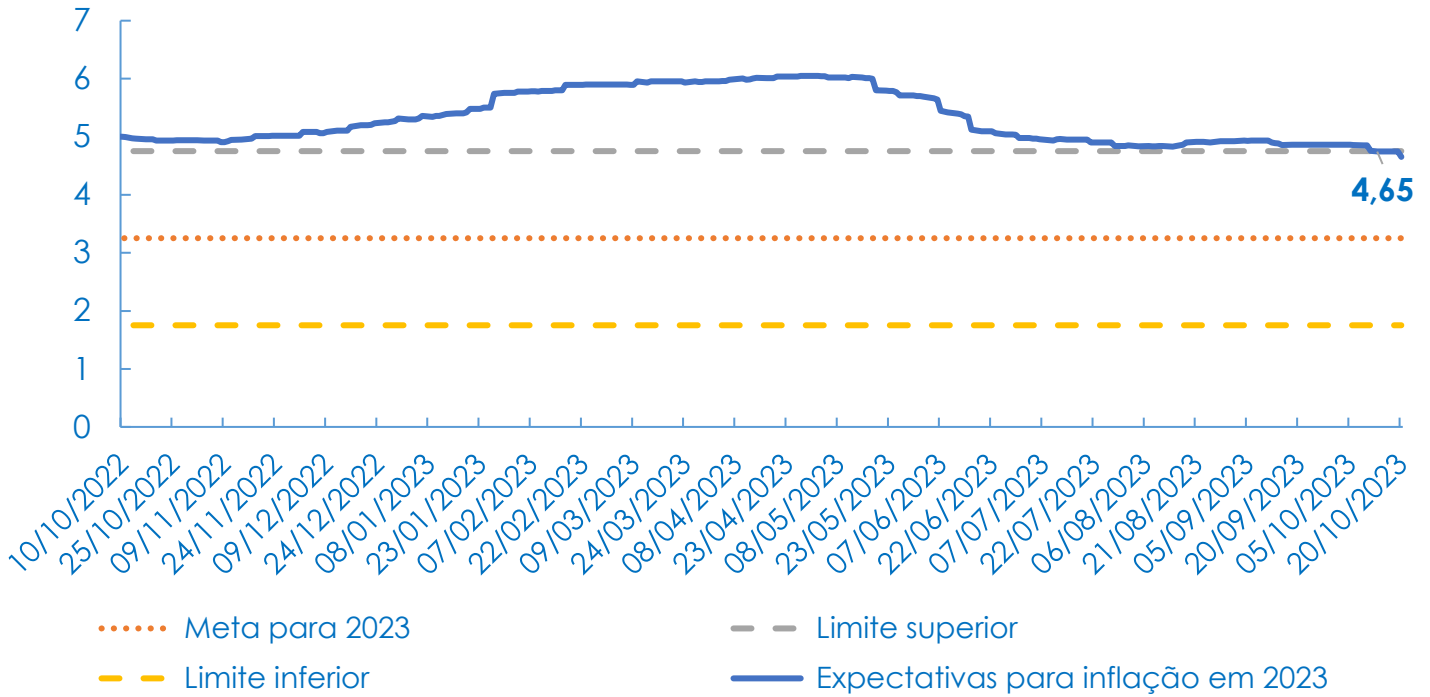


Fonte: BCB e Observatório FIESC

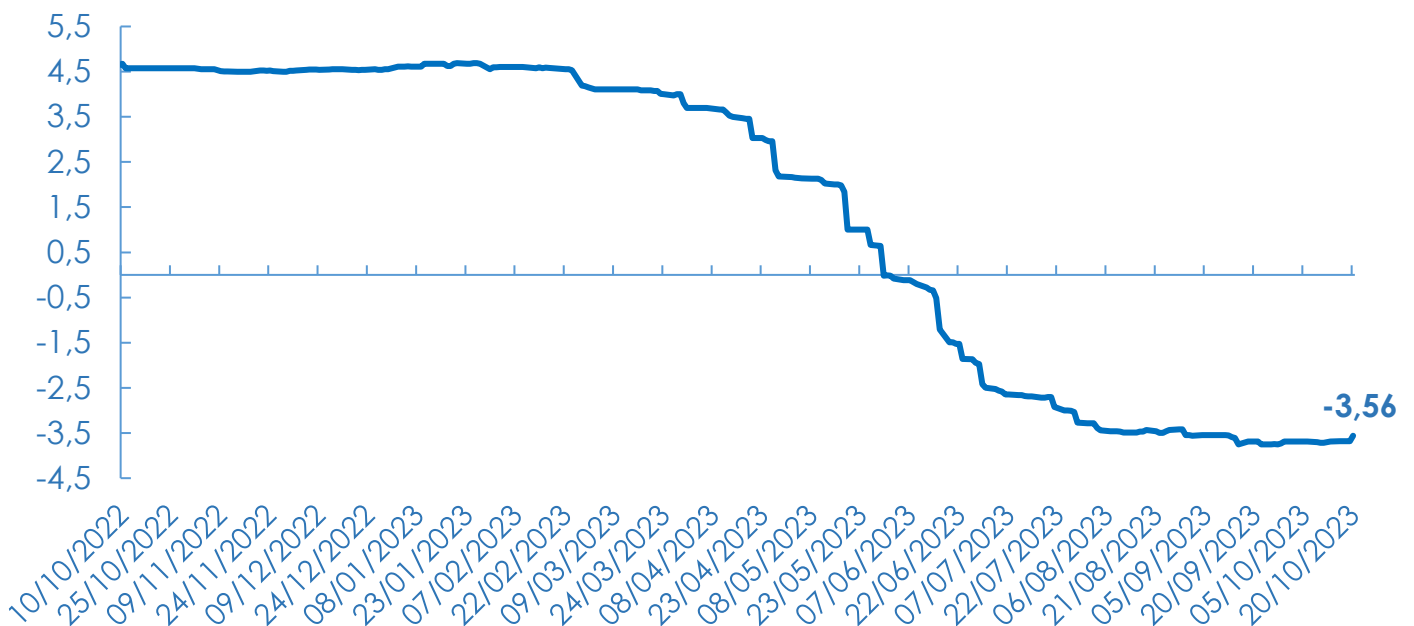


EVOLUÇÃO DAS EXPECTATIVAS DE MERCADO

Mediana das expectativas para o IPCA 2023 (%)



Mediana das expectativas para o IGP-M 2023 (%)

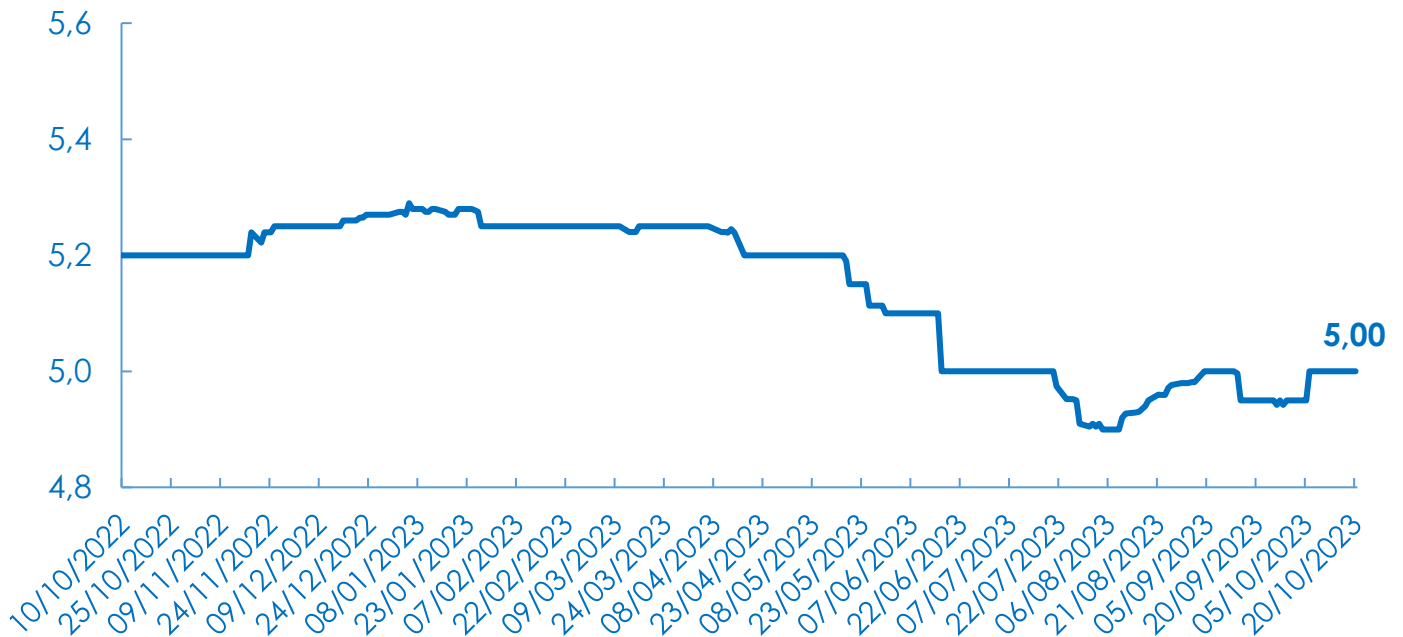


Fonte: BCB e Observatório FIESC

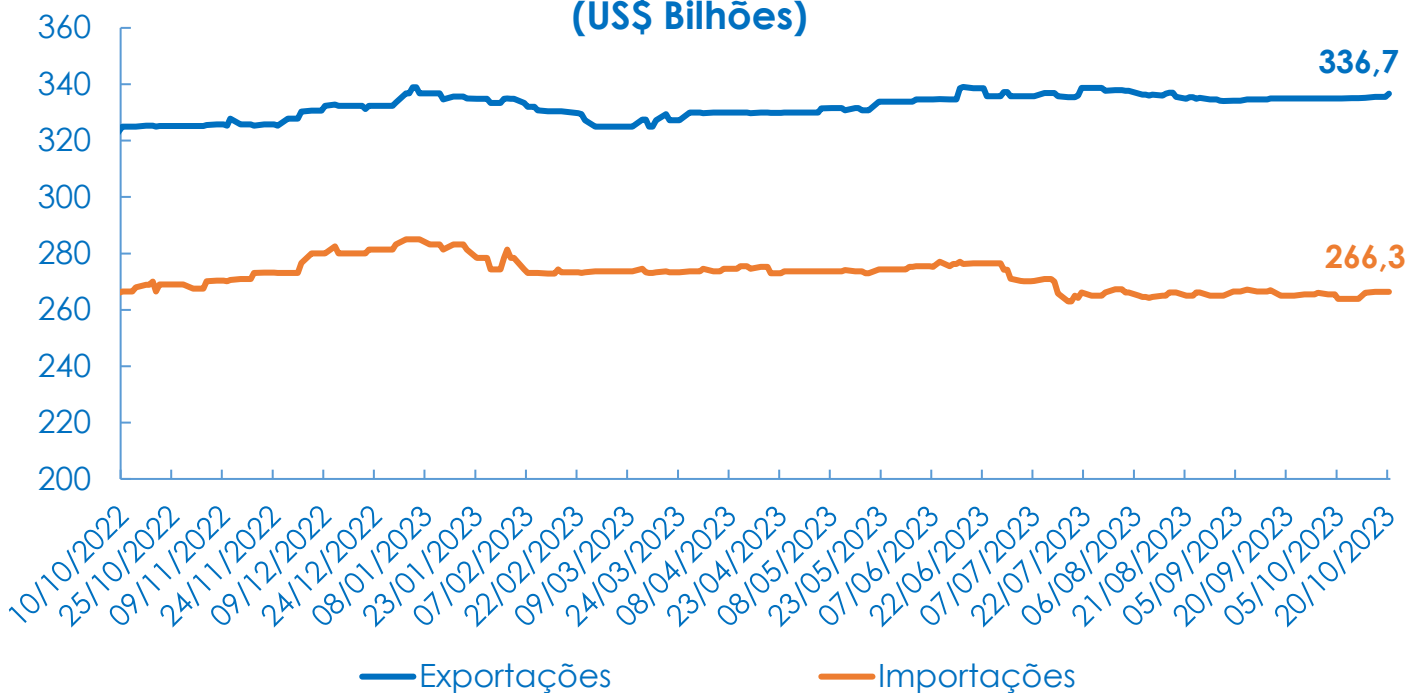


● EVOLUÇÃO DAS EXPECTATIVAS DE MERCADO

Mediana das expectativas para o câmbio 2023 - fim do período (R\$/US\$)



Mediana das expectativas para a Balança Comercial 2023 (US\$ Bilhões)



Fonte: BCB e Observatório FIESC