



BOLETIM

# EXPECTATIVAS DE MERCADO

RELATÓRIO FOCUS/BCB  
18 de outubro de 2023

- **Equipe técnica:**  
Camila de Oliveira Morais  
João Luiz Toogood Pitta  
Marcelo Masera de Albuquerque  
Mariana Correia Guedes  
Vicente Loeblein Heinen



## Expectativas para inflação de 2023 voltam a cair após resultado do IPCA de setembro

- A segunda semana de outubro apresentou mudanças nas expectativas de mercado para o IPCA. Após três semanas de estabilidade, o indicador foi revisado para baixo. Agora o mercado espera que 2023 encerre com inflação de 4,75%, queda de 0,11 ponto percentual em relação à semana anterior. O recuo nas expectativas está associado ao resultado do IPCA de setembro, que veio abaixo do esperado pelo mercado.
- As expectativas para o IPCA de preços administrados também registraram queda, passando para 10,10% a.a. em 2023. Apesar das pressões nos preços, principalmente de gasolina, óleo diesel, gás veicular e energia elétrica, o resultado para este grupo também veio abaixo do esperado em setembro, contribuindo para o ajuste nas projeções, que recuaram 0,10 ponto percentual em relação à última semana.
- Já as expectativas para a balança comercial brasileira de 2023 subiram. O valor passou de US\$ 72,90 bilhões para US\$ 73,70 bilhões. O aumento do saldo está atrelado a divulgação dos dados de comércio exterior referentes a setembro, que bateram novo recorde na série histórica. O bom desempenho da balança comercial brasileira deve-se ao grande volume exportado de *commodities*, principalmente de grãos, o petróleo e o minério de ferro.
- Para esta semana, no Brasil são esperados os dados de atividade econômica, referente a agosto, divulgados pelo Banco Central. Já no exterior, Estados Unidos e China devem divulgar os resultados da produção industrial referente a setembro. Além disso, o governo chinês também irá publicar os dados de desemprego e de vendas do varejo também de setembro, além do PIB do terceiro trimestre.



MEDIANA DAS PROJEÇÕES	2023	2024	2025	2026
<b>IPCA (%)</b>	4,75 ↓	3,88 =	3,50 =	3,50 =
<b>IGP-M (%)</b>	-3,69 =	3,96 =	3,97 ↑	4,00 =
<b>PIB</b> (variação, em %)	2,92 =	1,50 =	1,90 =	2,00 =
<b>TAXA DE CÂMBIO</b> Média de dezembro (R\$/US\$)	5,00 =	5,05 ↑	5,10 =	5,20 =
<b>SELIC</b> Fim do período (% a.a.)	11,75 =	9,00 =	8,50 =	8,50 =
<b>BALANÇA COMERCIAL</b> (US\$ bilhões)	73,70 ↑	60,35 ↓	60,00 =	59,50 ↓
<b>INVESTIMENTO DIRETO NO PAÍS</b> (US\$ bilhões)	80,00 =	80,00 =	81,70 ↓	80,00 =
<b>DÍVIDA LÍQUIDA DO SETOR PÚBLICO</b> (% do PIB)	61,00 ↑	64,05 ↑	65,85 ↑	67,40 ↑

Variações dos indicadores em relação à semana anterior



Aumento



Redução



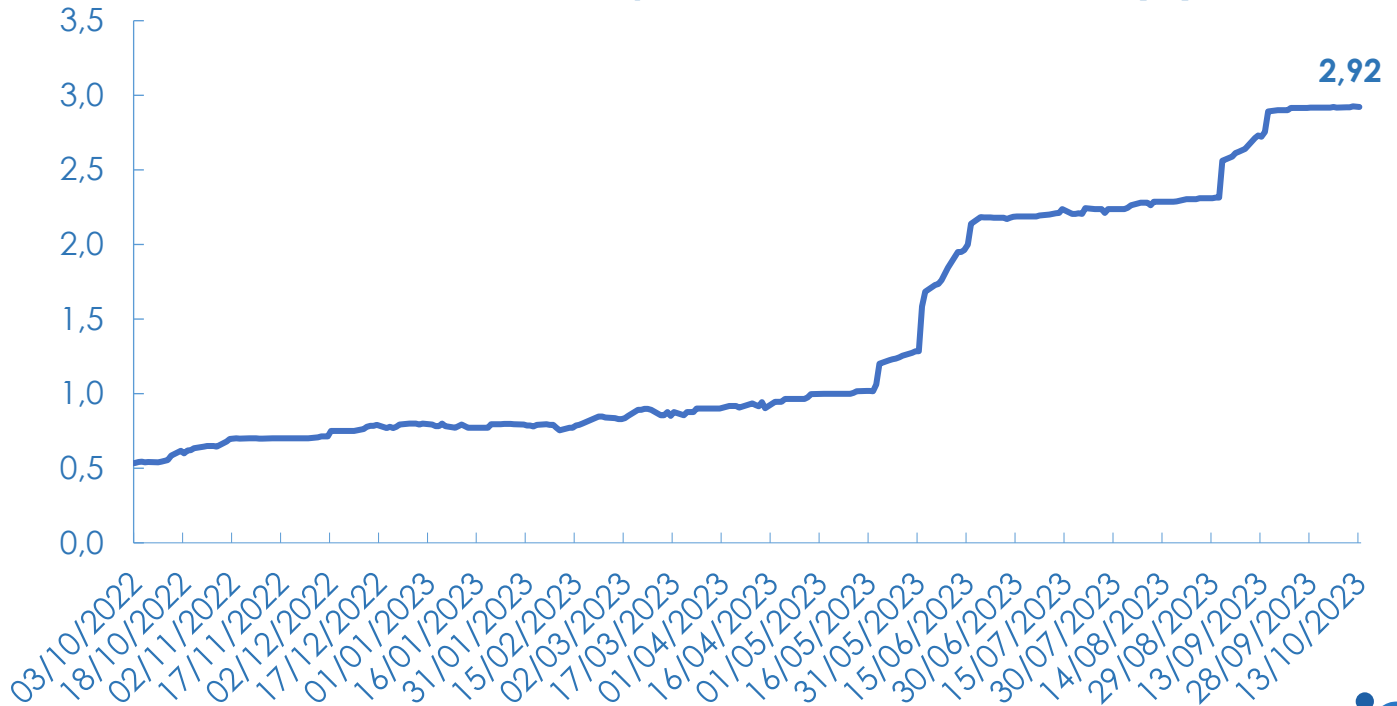
Estabilidade

Fonte: BCB e Observatório FIESC

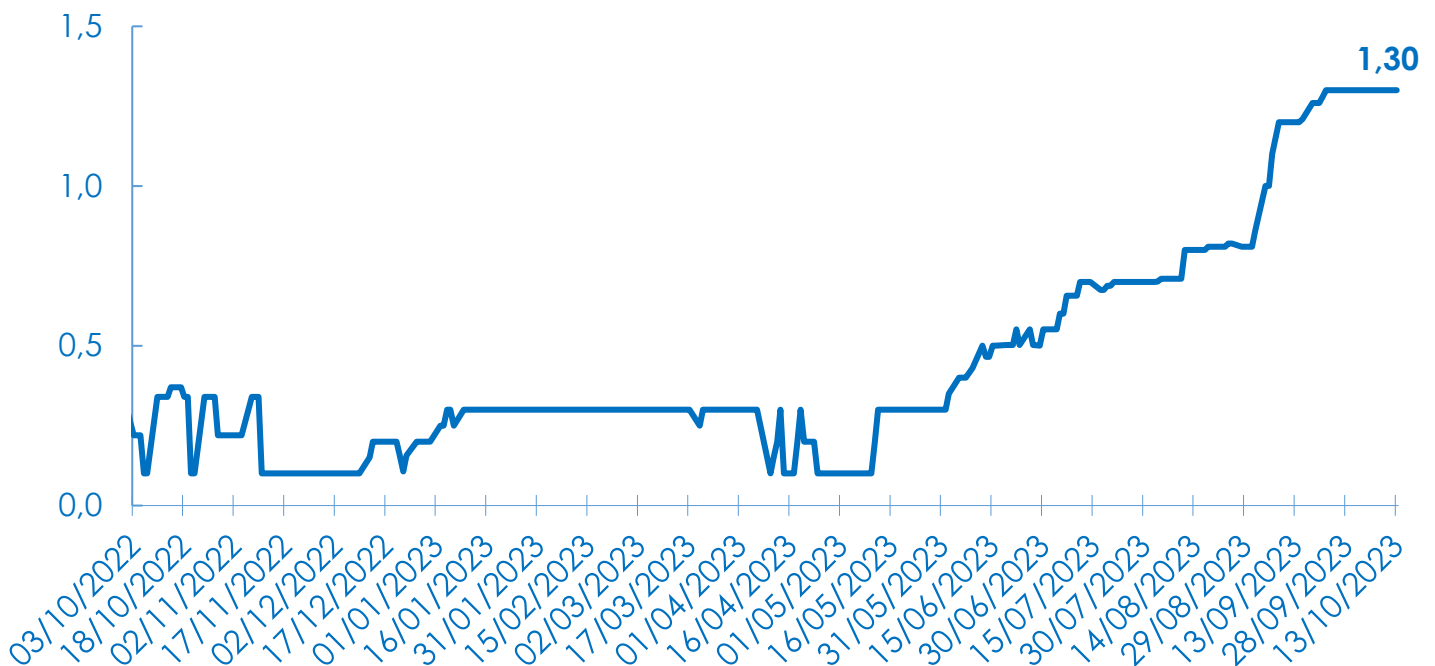


## ● EVOLUÇÃO DAS EXPECTATIVAS DE MERCADO

### Mediana das expectativas do PIB em 2023 (%)



### Mediana das expectativas de mercado para o PIB Industrial em 2023 (%)

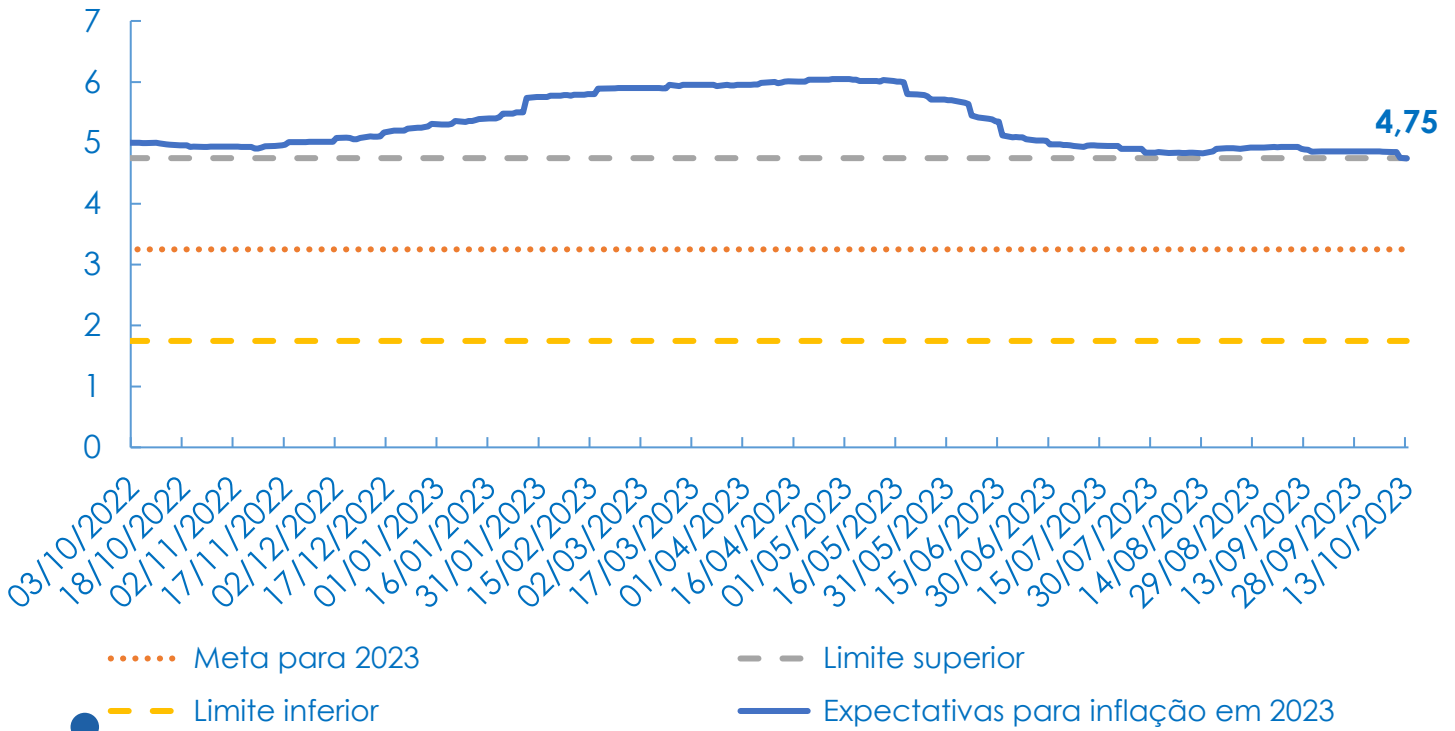


Fonte: BCB e Observatório FIESC

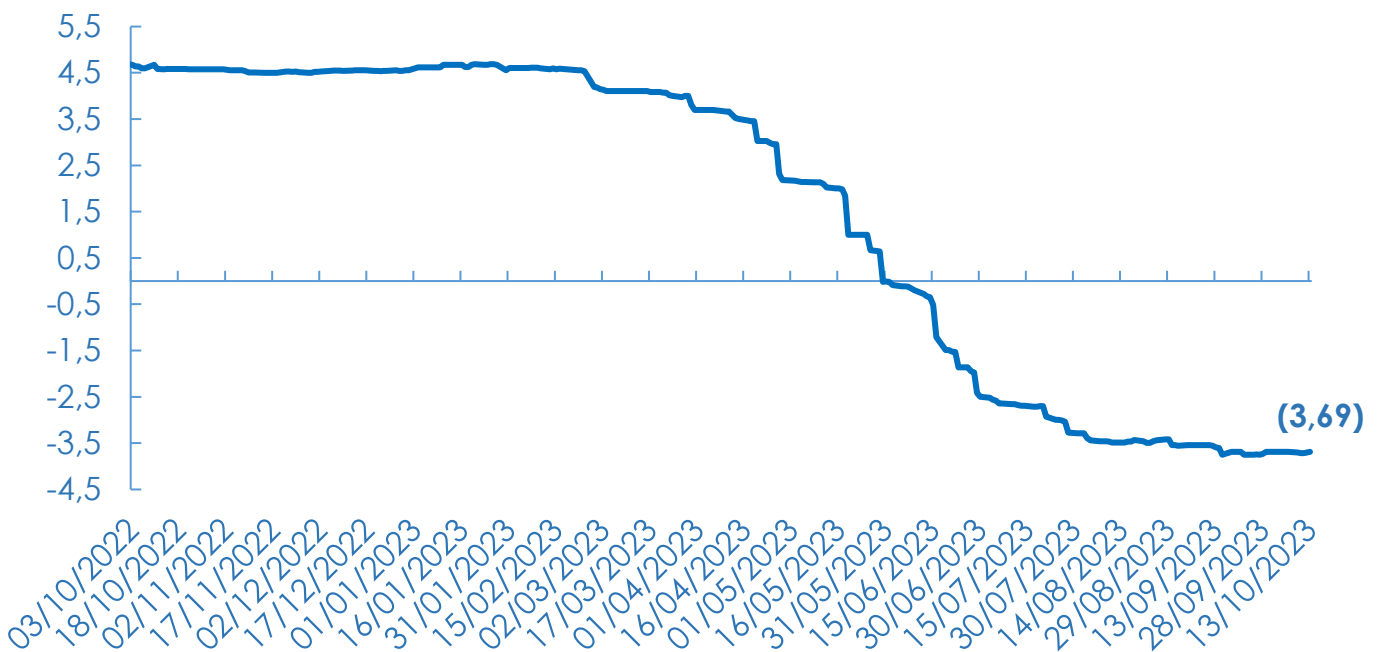


## EVOLUÇÃO DAS EXPECTATIVAS DE MERCADO

### Mediana das expectativas para o IPCA 2023 (%)



### Mediana das expectativas para o IGP-M 2023 (%)

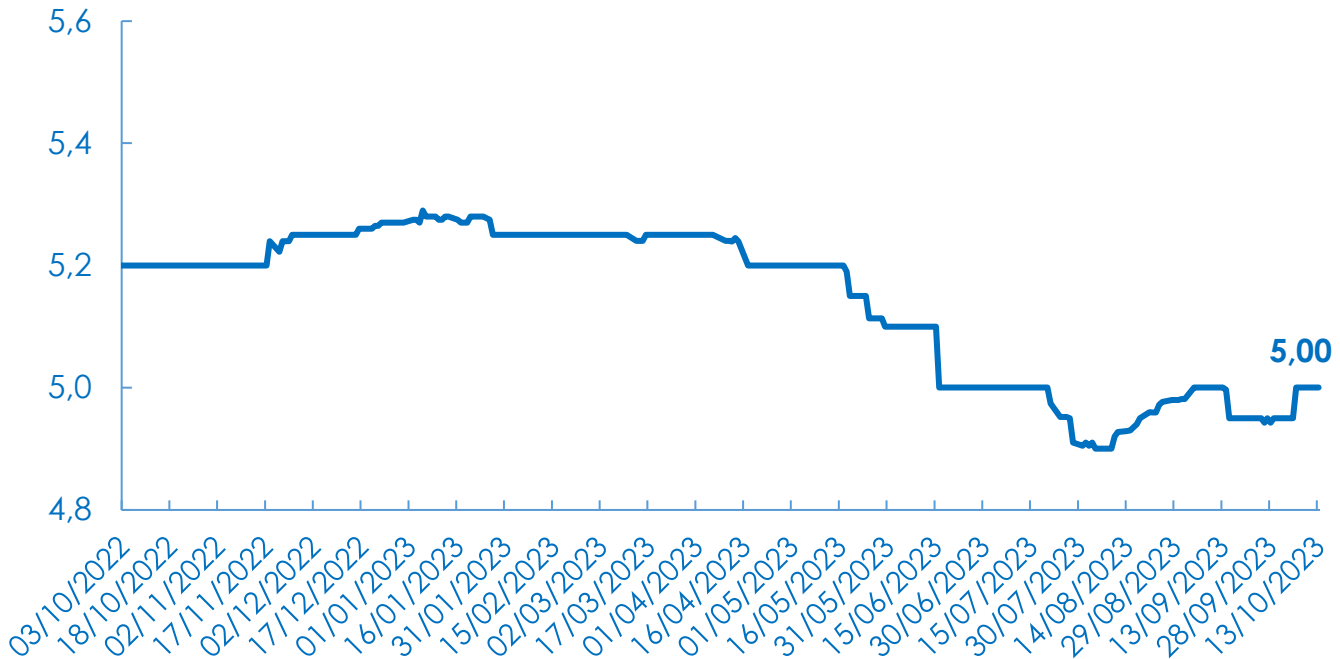


Fonte: BCB e Observatório FIESC

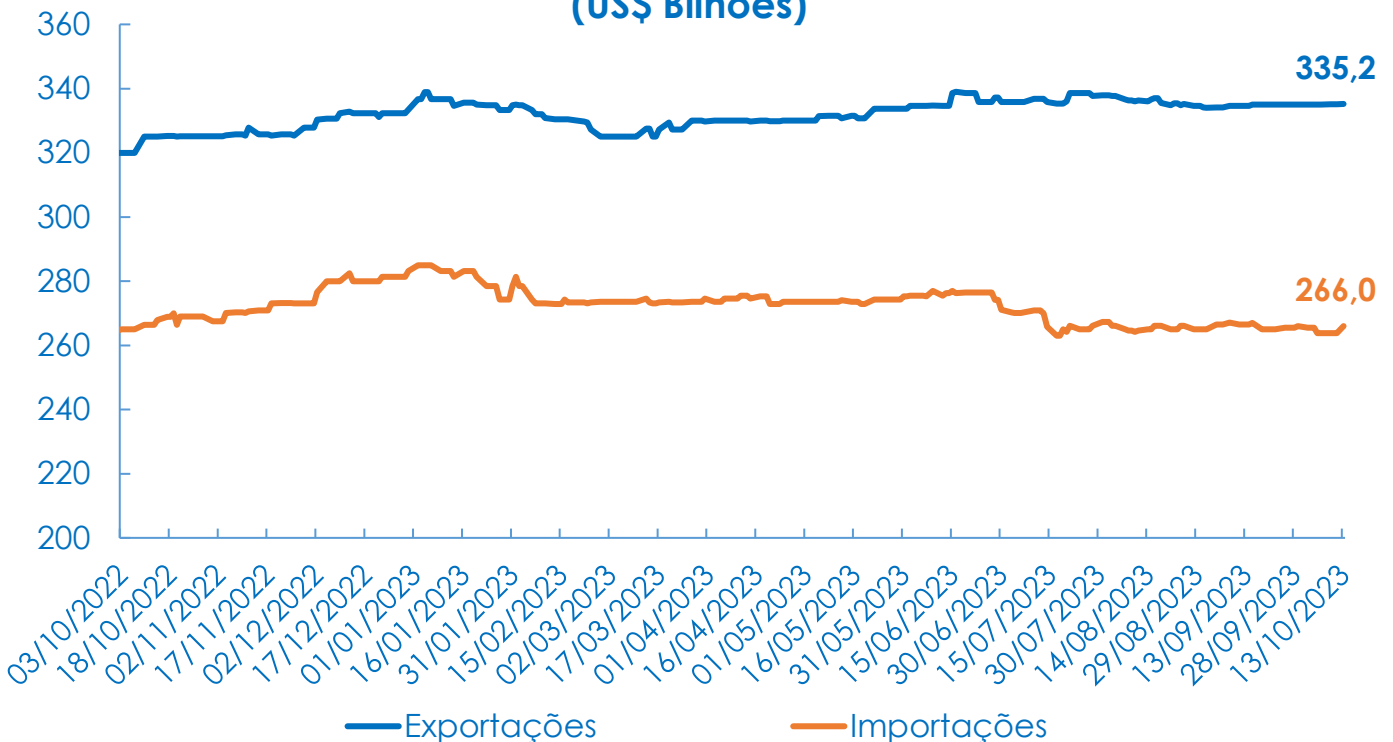


## ● EVOLUÇÃO DAS EXPECTATIVAS DE MERCADO

**Mediana das expectativas para o câmbio  
2023 - fim do período (R\$/US\$)**



**Mediana das expectativas para a Balança Comercial 2023  
(US\$ Bilhões)**



Fonte: BCB e Observatório FIESC