



ICEI

BOLETIM

# ÍNDICE DE CONFIANÇA DO EMPRESÁRIO INDUSTRIAL

ÍNDICE DE CONFIANÇA  
23 de outubro de 2023

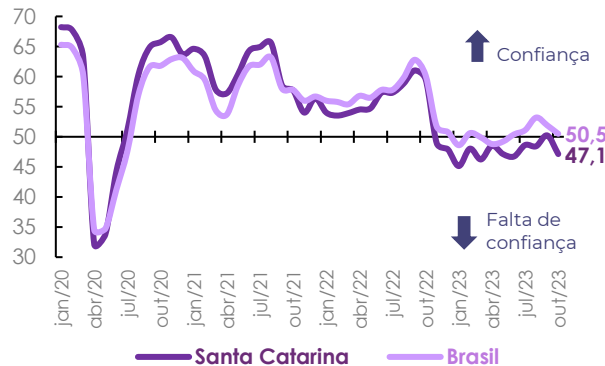
OBSERVATÓRIO  
FIESC

TEL FIESC

## Industrial catarinense volta a sentir falta de confiança na economia em outubro

No início do quarto trimestre, o Índice de Confiança do Empresário Industrial (ICEI) de Santa Catarina recuou 3,1 pontos, voltando a assumir valor abaixo do limiar de 50 pontos. Isso indica o retorno do sentimento de falta de confiança do industrial catarinense em relação à economia brasileira. Na média nacional, também houve recuo, de 1,4 ponto. Apesar disso, o índice continua demonstrando sentimento de confiança do empresário nacional, ainda que esteja menos disseminado entre eles.

### Índice de Confiança do Empresário Industrial\*



\*Índice de difusão  
Obs.: O Índice varia no intervalo 0 a 100. Valores acima de 50 pontos indicam confiança do empresário e quanto mais acima de 50 pontos, maior e mais disseminada é a confiança.

Fonte: CNI (2023) e Observatório FIESC (2023).

Em outubro, ambos os componentes que formam o ICEI registraram queda no estado, de 2,5 pontos no de Condições Atuais (sentimento do industrial em relação aos seis últimos meses) e 3,4 pontos no de Expectativas Futuras (percepção do industrial em relação aos próximos seis meses).

Em relação ao componente sobre a percepção atual da economia, desde dezembro de 2022 ele vem apontando cenário de piora nas condições atuais por parte do industrial catarinense.

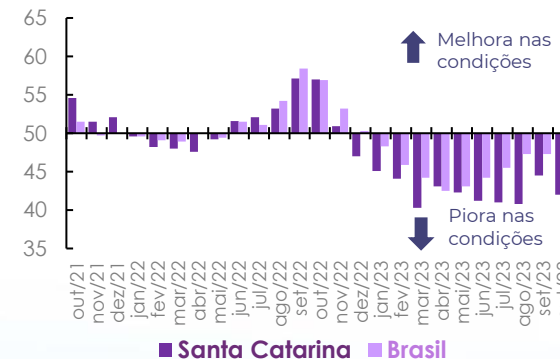
Isso se deve, principalmente, aos efeitos defasados do aperto monetário na economia brasileira, que reduziu os investimentos em capital fixo e a disponibilidade de crédito na economia.

Soma-se a isso a queda das exportações catarinenses em setembro, ocasionada especialmente pela desaceleração econômica dos principais parceiros comerciais catarinenses. A Europa e os EUA, por exemplo, estão com políticas ativas de aumento nas taxas de juros, em decorrência da persistência do processo inflacionário em suas economias. Já a China mostra sinais de que sua crise imobiliária possa restringir seu crescimento econômico.

Diante desses acontecimentos, o Fundo Monetário Internacional (FMI) considera que dados mais recentes da economia global apontam para uma desaceleração generalizada na produção industrial, nos investimentos e no comércio internacional em 2023 e 2024.

### Índice de Condições Atuais\*

Comparação com os últimos seis meses

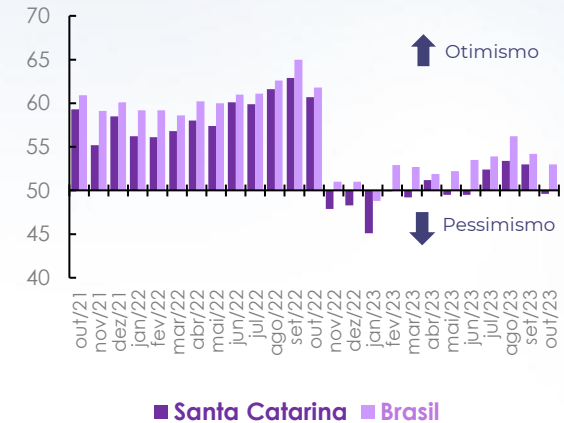


\*Índice de difusão  
Obs.: O Índice varia de 0 a 100. Valores acima de 50 indicam que as condições estão melhores do que nos últimos seis meses. Valores abaixo de 50 representam condições piores.

Fonte: CNI (2023) e Observatório FIESC (2023)

### Índice de Expectativas\*

Expectativas para os próximos seis meses



\*Índice de difusão  
Obs.: O Índice varia no intervalo 0 a 100. Valores acima de 50 indicam expectativa otimista. Valores abaixo de 50 indicam expectativa pessimista.

Fonte: CNI (2023) e Observatório FIESC (2023)

Já o componente do ICEI referente às expectativas futuras passou a demonstrar percepção pessimista do industrial catarinense, após três meses consecutivos de cenário otimista.

Esse resultado está associado com as expectativas de desaceleração na economia mundial e o aumento das incertezas geopolíticas. Próximos desdobramentos refletirão nas possíveis consequências de longo prazo desse conflito, dentre eles a maior persistência e resiliência da inflação global e a condução da política de taxa de juros por parte do Banco Central estadunidense, esta que orienta os investimentos globais.

### Destaques (+)

- Apesar da queda no ICEI na média nacional em outubro, industrial brasileiro se mantém confiante

### Destaques (-)

- Industrial catarinense volta a sentir falta de confiança em outubro
- Componente do ICEI referente às expectativas futuras passa a demonstrar percepção pessimista em SC

### O que é o ICEI?

O Índice de Confiança do Empresário Industrial (ICEI) é um índice de difusão, mensurado por meio de questionários com empresários industriais. Trata-se de um indicador antecedente do desempenho industrial, sinalizando mudanças de tendências na produção industrial.

### Equipe técnica:

Ana Lúcia Teixeira  
Camila de Oliveira Morais  
João Luiz Toogood Pitta  
Marcelo Masera de Albuquerque  
Mariana Correia Guedes  
Vicente Loeblein Heinen