



ICEI

BOLETIM

ÍNDICE DE CONFIANÇA DO EMPRESÁRIO INDUSTRIAL

ÍNDICE DE CONFIANÇA
04 de julho de 2023



Destaques SC (+)

- Arrefecimento na queda do ICEI
- Apesar do cenário pessimista, houve estabilidade no indicador referente às expectativas para os próximos seis meses

Destaques SC (-)

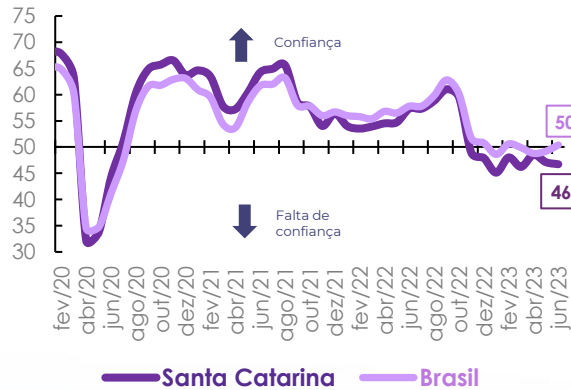
- ICEI de SC com valor inferior à média nacional
- Queda de 1,1 ponto no indicador de condições atuais

Industrial catarinense se mantém com falta de confiança em junho

Em junho, a queda de 0,4 ponto no ICEI mostra que o industrial catarinense continua demonstrando falta de confiança na economia. Porém, essa queda foi em menor magnitude que a do mês de maio (1,4 ponto), indicando um arrefecimento no ritmo do recuo. A falta de confiança se estende desde novembro de 2022, com valor do ICEI abaixo do limiar de 50 pontos.

Já na média brasileira, o ICEI ficou em 50,4 pontos, passando a demonstrar cenário de confiança entre os industriais, após três meses abaixo do limite dos 50 pontos. Desde o início de 2023, o indicador brasileiro oscila entre o cenário otimista e pessimista de confiança do industrial.

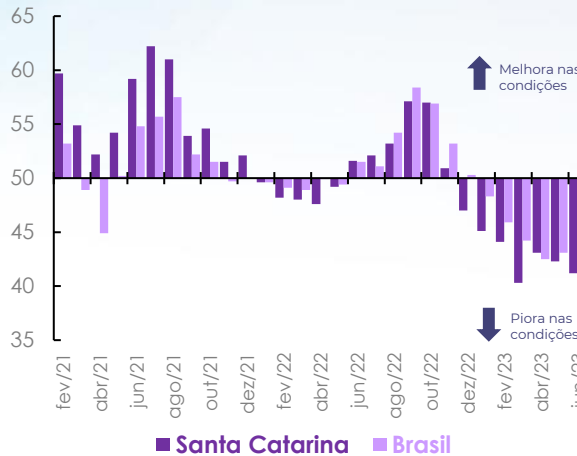
Índice de Confiança do Empresário Industrial*



*Índice de difusão
Obs.: O Índice varia no intervalo 0 a 100. Valores acima de 50 pontos indicam confiança do empresário e quanto mais acima de 50 pontos, maior e mais disseminada é a confiança.
Fonte: CNI (2023) e Observatório FIESC (2023).

Índice de Condições Atuais*

Comparação com os últimos seis meses



*Índice de difusão
Obs.: O Índice varia de 0 a 100. Valores acima de 50 indicam que as condições estão melhores do que nos últimos seis meses. Valores abaixo de 50 representam as condições piores.
Fonte: CNI (2023) e Observatório FIESC (2023)

O ICEI é formado por dois índices gerais, o que reflete as condições atuais da economia (brasileira e catarinense) e o que demonstra a expectativa do industrial em relação aos próximos seis meses. A queda do ICEI em junho está atrelada, principalmente, ao indicador da conjuntura atual da economia (-1,1 ponto), especificamente em relação às condições da própria empresa (-1,8 ponto).

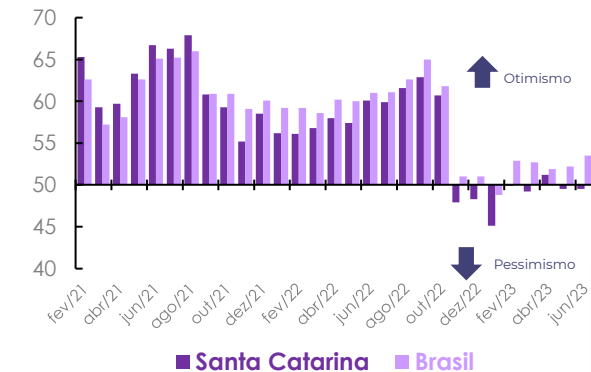
Esse resultado é reflexo da queda na produção da indústria catarinense, ainda presente no acumulado dos últimos 12 meses, enquanto na média nacional houve estabilidade da produção em abril. O nível elevado nas taxas de juros vem restringindo os investimentos e o volume de produção de algumas indústrias, diante do encarecimento do crédito.

Já o indicador referente às expectativas futuras permaneceu em 49,5 pontos. Apesar da estabilidade em relação ao mês anterior, o índice ainda aponta sentimento pessimista do industrial catarinense.

A estabilidade no índice referente às expectativas futuras está associada aos resultados mais recentes da indústria. Em abril, a produção física industrial do estado registrou recuperação parcial da produção em vários setores importantes em Santa Catarina. Como exemplo, na análise mensal houve o crescimento de 6,4% na produção de equipamentos elétricos e de 3,1% na indústria têxtil.

Índice de Expectativas*

Expectativas para os próximos seis meses



*Índice de difusão
Obs.: O Índice varia no intervalo 0 a 100. Valores acima de 50 indicam expectativa otimista. Valores abaixo de 50 indicam expectativa pessimista.
Fonte: CNI (2023) e Observatório FIESC (2023)

O que é o ICEI?

O Índice de Confiança do Empresário Industrial (ICEI) é um índice de difusão, mensurado por meio de questionários com empresários industriais. Trata-se de um indicador antecedente do desempenho industrial, sinalizando mudanças de tendências na produção industrial.

Equipe técnica:

- Ana Lúcia Teixeira
- Camila de Oliveira Moraes
- João Luiz Toogood Pitta
- Marcelo Masera de Albuquerque
- Mariana Correia Guedes
- Vicente Heinen