

**OBSERVATÓRIO  
FIESC**



# EXPECTATIVAS DE MERCADO

RELATÓRIO FOCUS/BCB  
05 de julho de 2021

Equipe técnica:

Maicon Luiz Brand

Marcelo Maserá de Albuquerque

Mariana Correia Guedes

Thiago Rodrigues Lemos



## EXPECTATIVAS DE MERCADO

A expectativa do mercado para o crescimento do PIB brasileiro em 2021 sofreu nova elevação, projetado agora em 5,18%. Apesar da variante da COVID-19 gerar preocupações, dados fortes de emprego nos EUA e perspectivas de retomada do setor de serviços geram certo otimismo para os agentes do mercado. Para 2022, houve leve revisão para 2,10%.

Em relação aos índices inflacionários, observa-se novo reajuste nas expectativas quanto ao IPCA, estando agora na casa de 6,07% para o ano de 2021. Esse ajuste se deve a expectativa de que uma demanda reprimida possa gerar maior pressão sobre os preços já a partir do último trimestre de 2021. Por outro lado, após o resultado do IGP-M em junho vir bem abaixo do valor registrado no mês de maio, houve certo alívio nas projeções do índice, a medida que ocorre a valorização do real e preços de *commodities* em dólar apresentam recuo. A estimativa para 2021 se encontra em 18,33%.

A produção industrial também registra leve aumento nas expectativas em 2021, com expansão de 6,30%. Corrobora para essa elevação, o resultado de maio divulgado na semana passada pelo IBGE, onde, depois de três quedas consecutivas, o indicador voltou a apresentar expansão de 1,4%, em comparação com o mês de abril.

No câmbio, sua previsão para fim deste ano caiu de R\$ 5,10 para R\$ 5,04. A elevação da SELIC trás a expectativa de uma maior atração de recursos externos para o país, reduzindo a taxa cambial. Para 2022, a mediana se manteve em R\$ 5,20.

## EXPECTATIVAS DE MERCADO

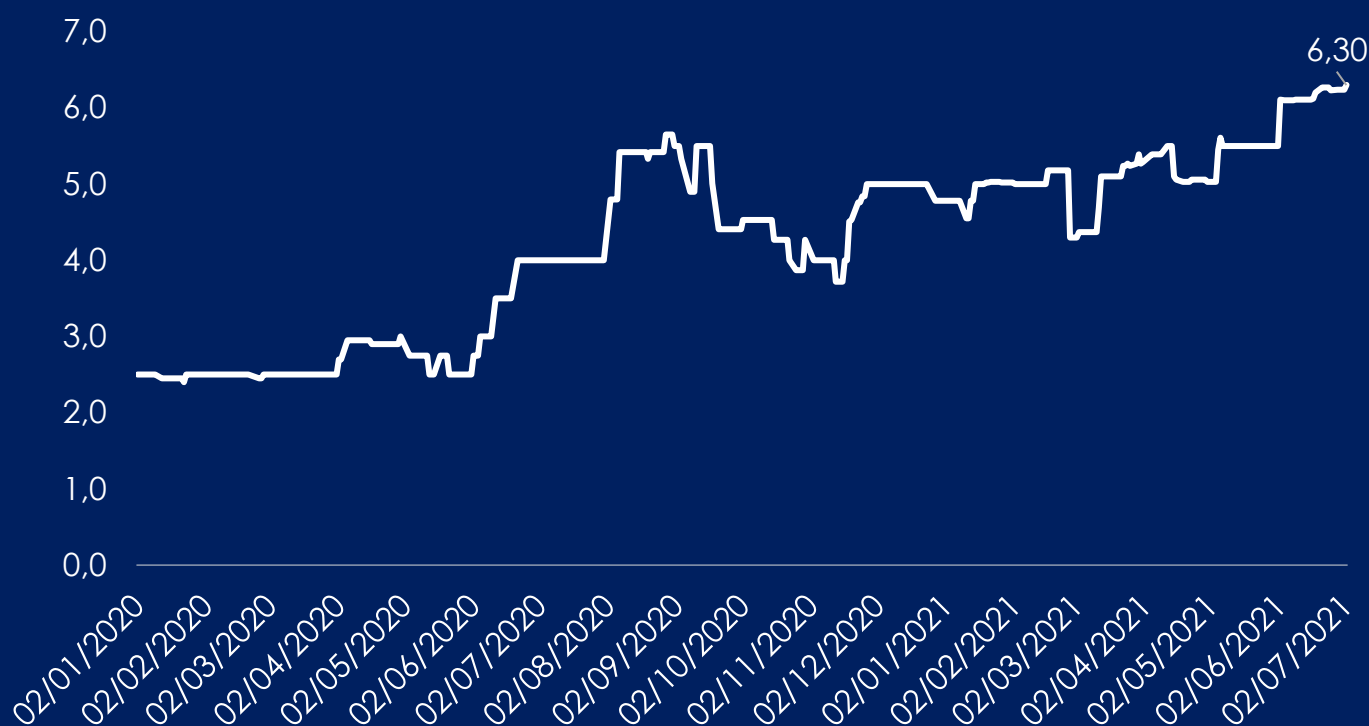
| MEDIANA DAS PROJEÇÕES                                | 2021    | 2022    | 2023    | 2024    |
|--|---------|---------|---------|---------|
| <b>IPCA (%)</b>                                      | 6,07 ↑  | 3,77 ↓  | 3,25 =  | 3,25 =  |
| <b>IGP-M (%)</b>                                     | 18,33 ↓ | 4,55 ↓  | 4,00 =  | 3,90 =  |
| <b>PIB (% de crescimento)</b>                        | 5,18 ↑  | 2,10 ↓  | 2,50 =  | 2,50 =  |
| <b>TAXA DE CÂMBIO</b><br>Fim do período (R\$/US\$)   | 5,04 ↓  | 5,20 =  | 5,05 =  | 5,00 =  |
| <b>SELIC</b><br>Fim do período (% a.a.)              | 6,50 =  | 6,75 ↑  | 6,50 =  | 6,50 =  |
| <b>PRODUÇÃO INDUSTRIAL</b><br>(% de crescimento)     | 6,30 ↑  | 2,25 ↓  | 3,00 =  | 2,50 =  |
| <b>INVESTIMENTO DIRETO NO PAÍS</b><br>(US\$ bilhões) | 55,50 ↓ | 69,00 ↑ | 72,30 ↑ | 77,95 ↑ |
| <b>DÍVIDA LÍQUIDA DO SETOR PÚBLICO</b><br>(% do PIB) | 61,60 = | 63,60 ↑ | 66,05 ↑ | 67,90 = |

Variações dos indicadores em relação à semana anterior

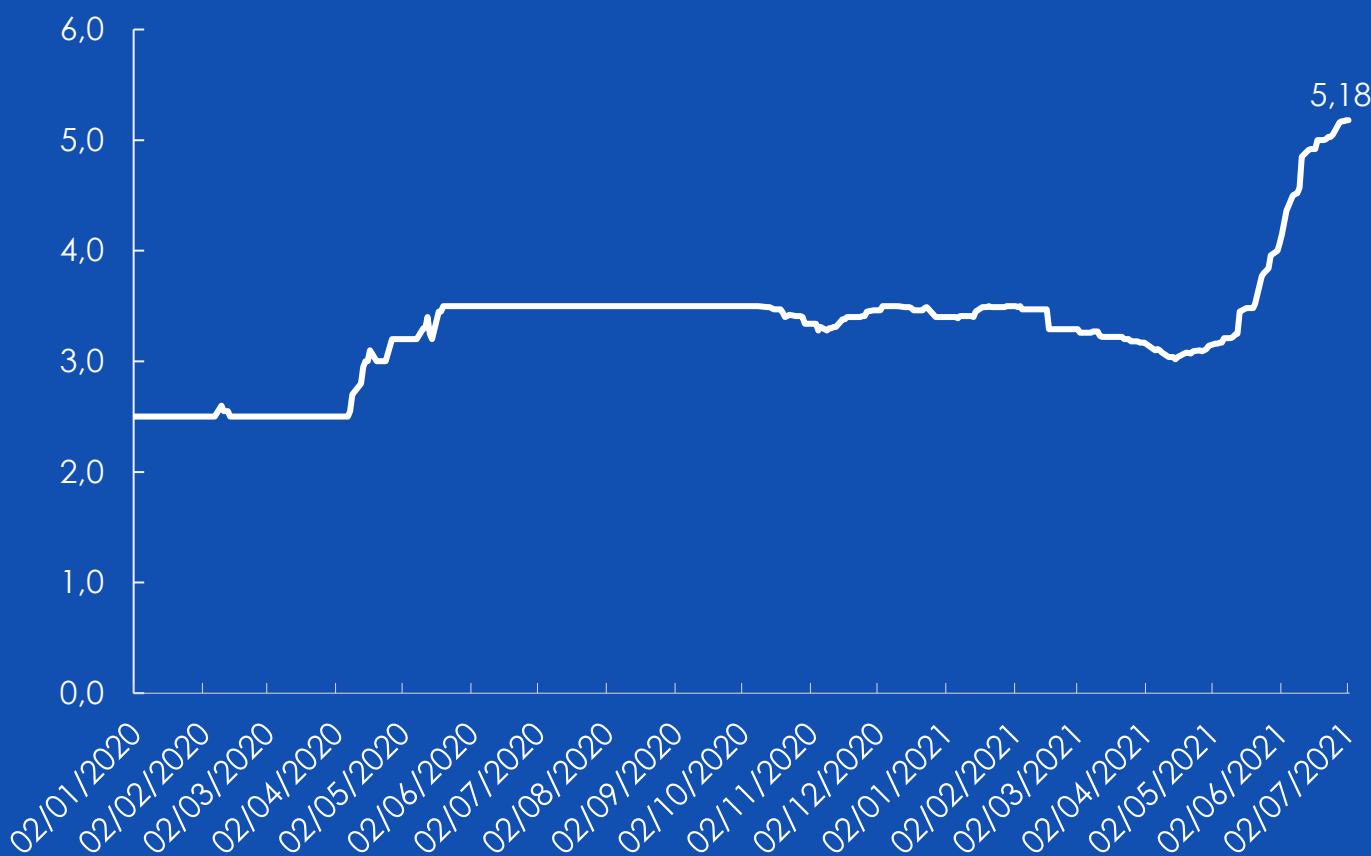
↑ Aumento ↓ Redução = Estabilidade

## EVOLUÇÃO DAS EXPECTATIVAS DE MERCADO PARA 2021

Mediana das expectativas de mercado para Produção Industrial (%) 2021

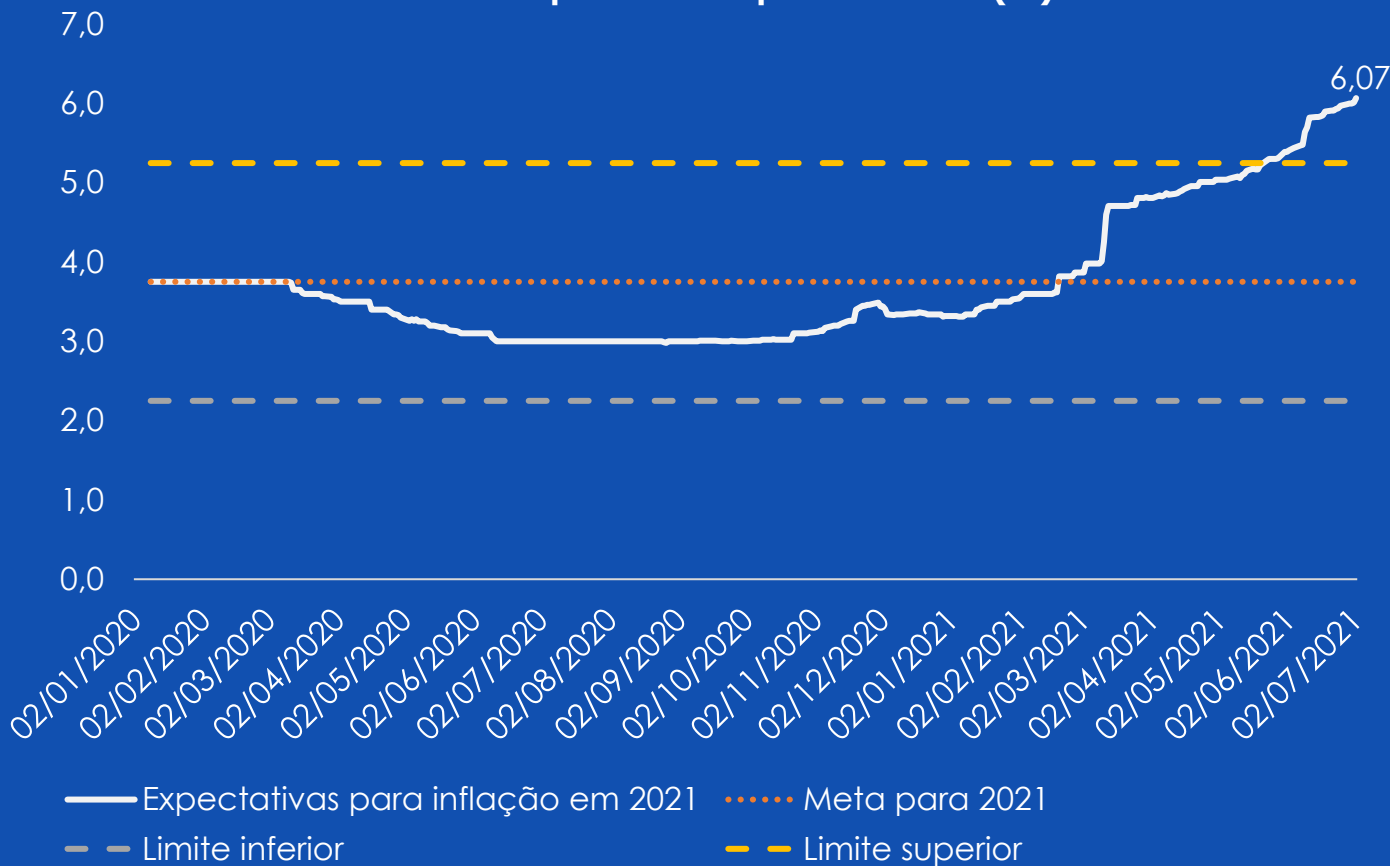


Mediana das expectativas do PIB (%) 2021

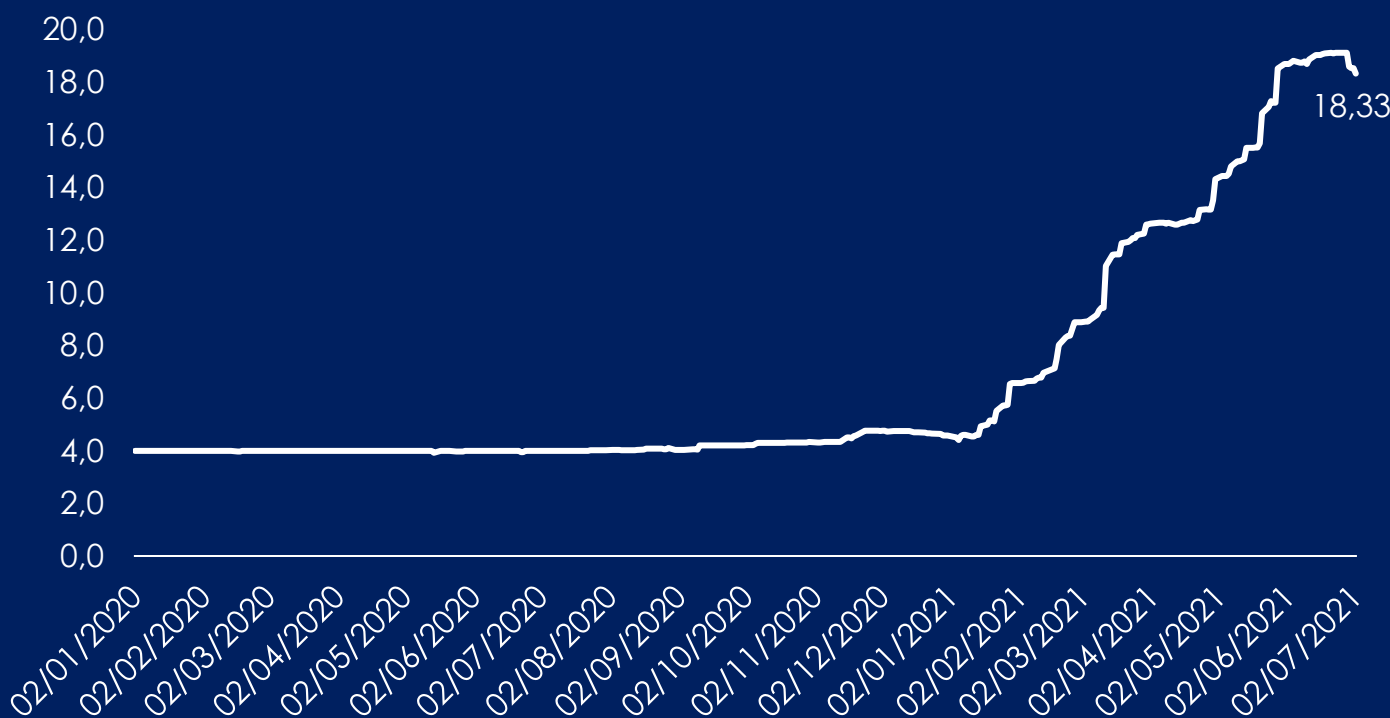


## EVOLUÇÃO DAS EXPECTATIVAS DE MERCADO PARA 2021

### Mediana das expectativas para o IPCA (%) 2021

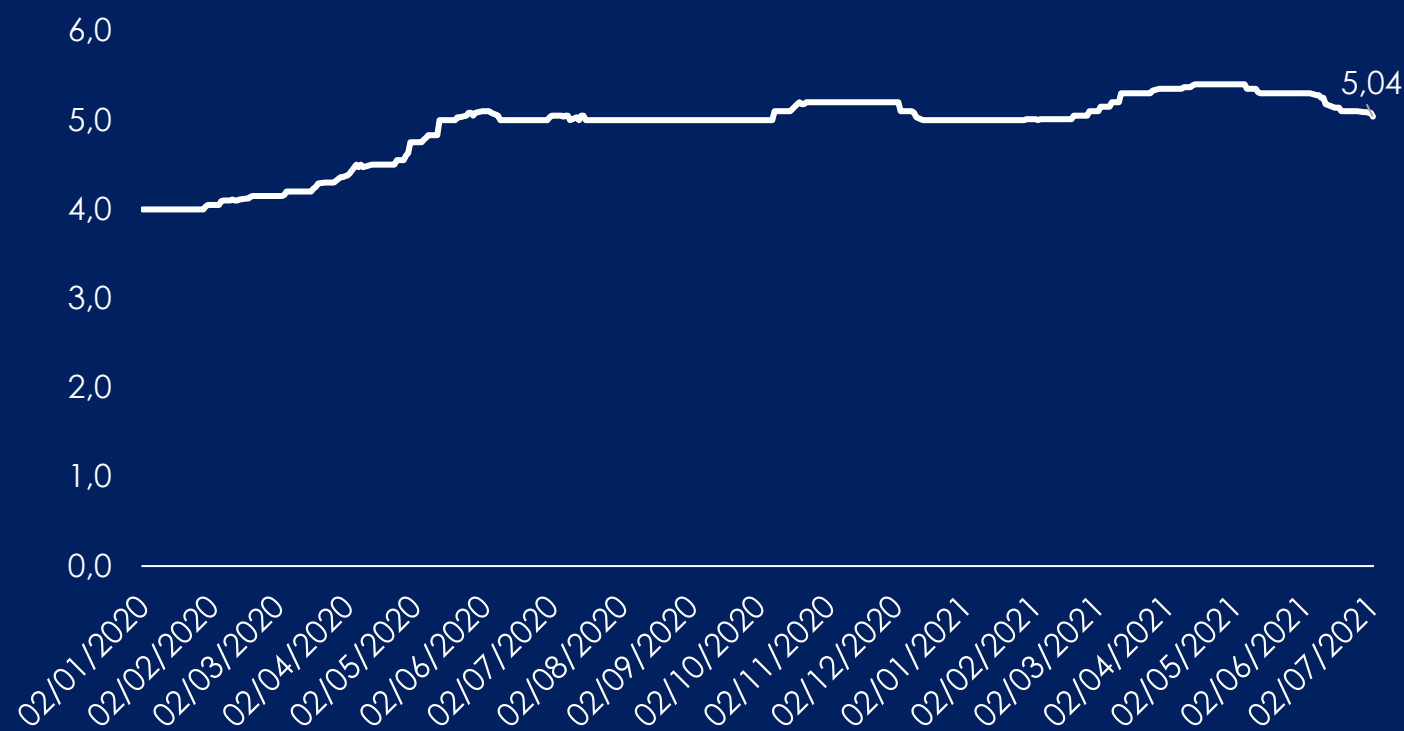


### Mediana das expectativas para o IGP-M (%) 2021



## EVOLUÇÃO DAS EXPECTATIVAS DE MERCADO PARA 2021

Mediana das expectativas para o câmbio 2021 -  
fim do período (R\$/US\$)



Mediana das expectativas para a Balança Comercial 2021  
(US\$ Bilhões)

