


**OBSERVATÓRIO
FIESC**



EXPECTATIVAS DE MERCADO

RELATÓRIO FOCUS/BCB
19 de julho de 2021

Equipe técnica:

Maicon Luiz Brand

Marcelo Maseria de Albuquerque

Mariana Correia Guedes

Thiago Rodrigues Lemos



EXPECTATIVAS DE MERCADO

Na terceira semana do mês de julho, o boletim Focus do Banco Central trouxe novamente reajuste nas expectativas do mercado sobre a economia brasileira, com o PIB crescendo 5,27% em 2021 e 2,10% para o ano de 2022. Apesar do dado de IBC-Br ter vindo abaixo das expectativas, o avanço positivo registrado na Pesquisa Industrial Mensal (PIM-IBGE) vem ancorando as expectativas positivas sobre o PIB.

Cabe também evidenciar o Investimento Direto no país, que sofreu ajustes para baixo em todos os horizontes. O mercado ainda leva em consideração o resultado negativo do Investimento Estrangeiro Direto no país, divulgado no fim de junho pela Conferência das Nações Unidas sobre Comércio e Desenvolvimento (UNCTAD), que registrou queda de 62% em 2020, em relação ao ano anterior. Esse declínio foi mais intenso do que a América Latina e Caribe (-45%) e do que a própria média mundial (-35%).

Outro grande destaque, agora positivo, se deu pelas projeções da Dívida Líquida do Setor Público – para todos os anos, houve ajuste para baixo das estimativas. Para o ano de 2021, a projeção é de 61,55% do PIB. Apesar do déficit nas contas públicas no mês de maio, essa projeção de queda se relaciona intimamente com a recuperação da economia brasileira, além do ambiente atual de maior estabilização do real frente ao dólar. Entretanto, isso não deve desviar a atenção do governo nos objetivos da política fiscal em alcançar um superávit primário que estabilize a dívida.

A projeção para a Selic até o fim de 2021 foi revisada para cima, com valor de 6,75% a.a. Já para os próximos anos, as estimativas foram mantidas.

EXPECTATIVAS DE MERCADO

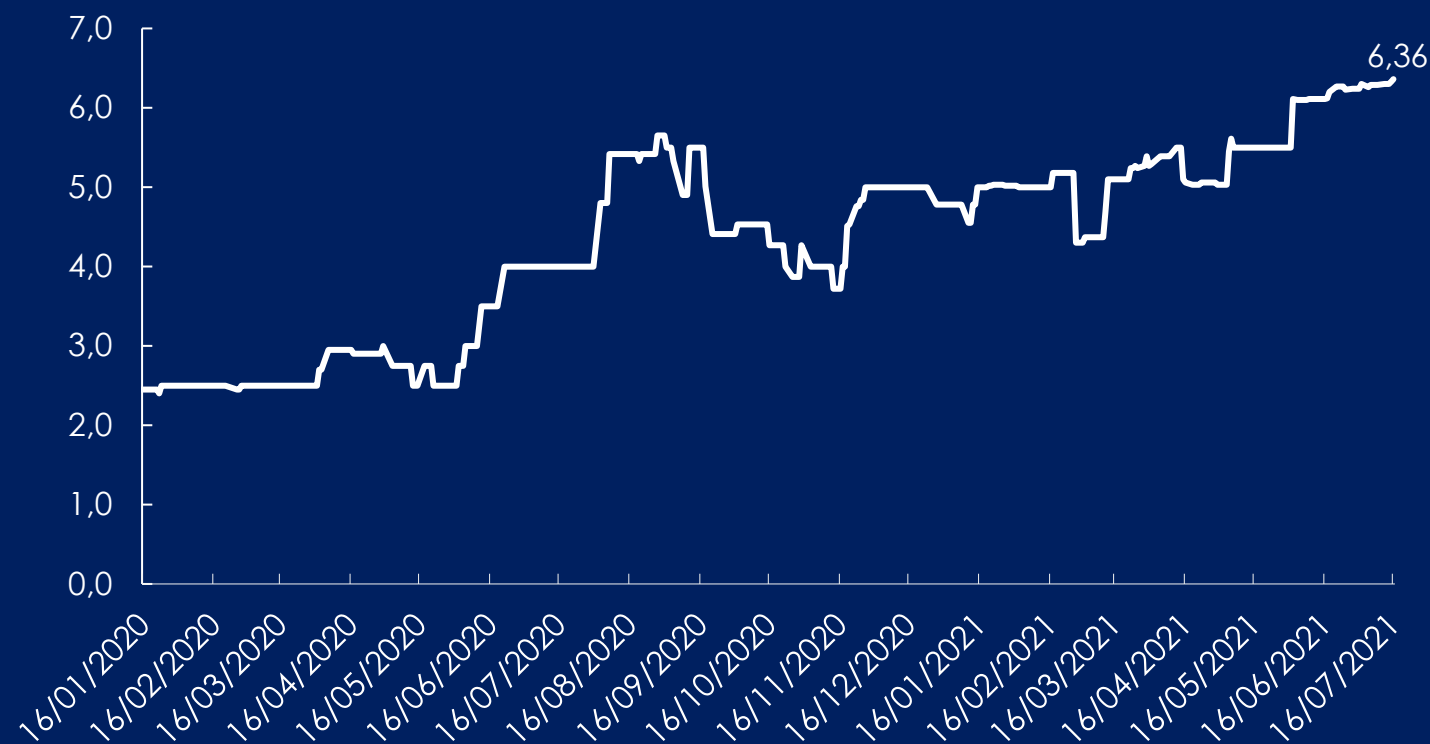
MEDIANA DAS PROJEÇÕES	2021	2022	2023	2024
IPCA (%)	6,31 ↑	3,75 =	3,25 =	3,06 ↓
IGP-M (%)	18,35 =	4,59 ↓	4,00 =	3,78 ↓
PIB (% de crescimento)	5,27 ↑	2,10 ↑	2,50 =	2,50 =
TAXA DE CÂMBIO Fim do período (R\$/US\$)	5,05 =	5,20 =	5,00 =	5,00 =
SELIC Fim do período (% a.a.)	6,75 ↑	7,00 =	6,50 =	6,50 =
PRODUÇÃO INDUSTRIAL (% de crescimento)	6,36 ↑	2,20 =	2,90 ↓	2,50 =
INVESTIMENTO DIRETO NO PAÍS (US\$ bilhões)	54,00 ↓	66,99 ↓	72,00 ↓	78,00 ↓
DÍVIDA LÍQUIDA DO SETOR PÚBLICO (% do PIB)	61,55 ↓	62,90 ↓	64,85 ↓	66,15 ↓

Variações dos indicadores em relação à semana anterior

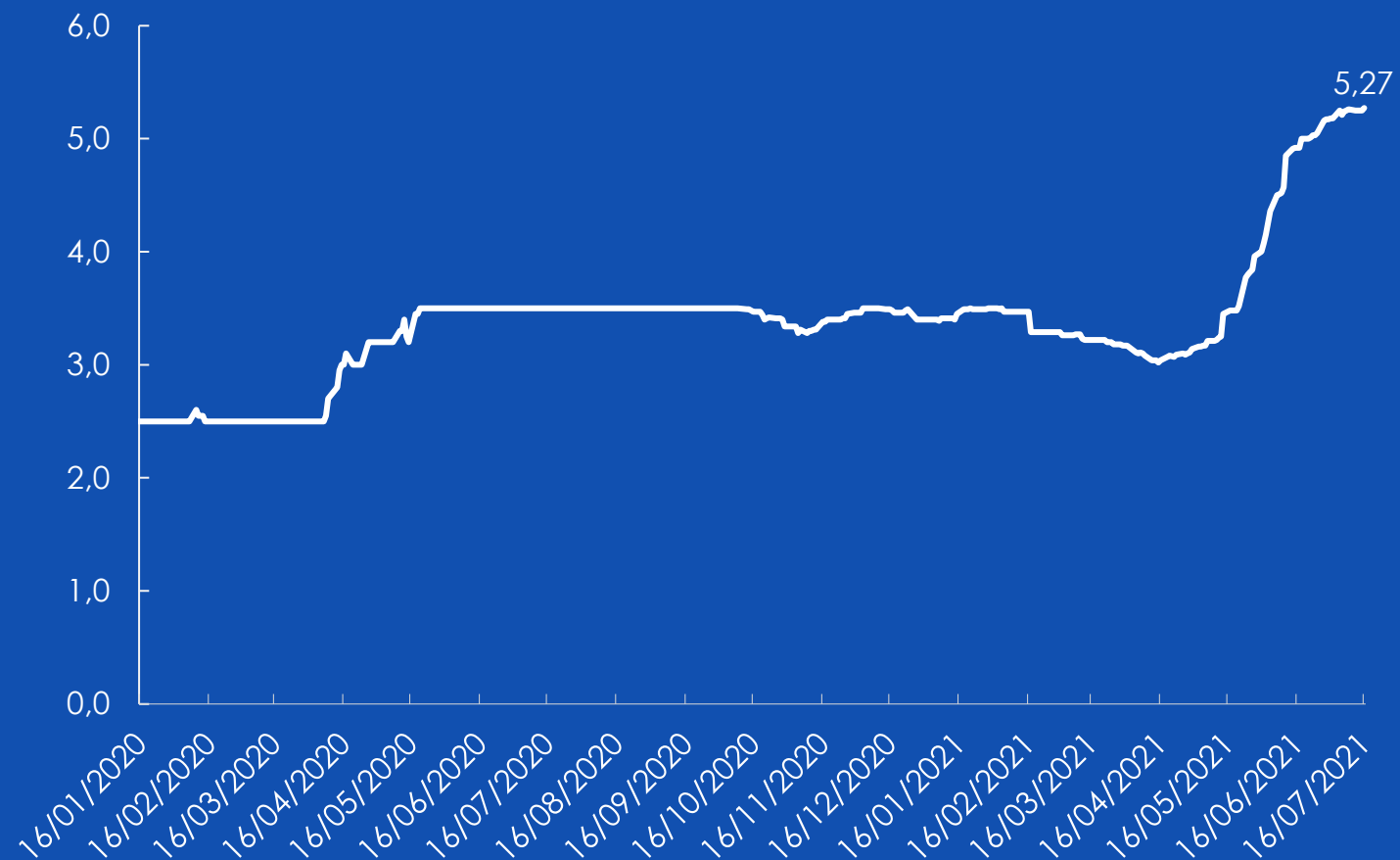
↑ Aumento ↓ Redução = Estabilidade

EVOLUÇÃO DAS EXPECTATIVAS DE MERCADO PARA 2021

Mediana das expectativas de mercado para Produção Industrial (%) 2021

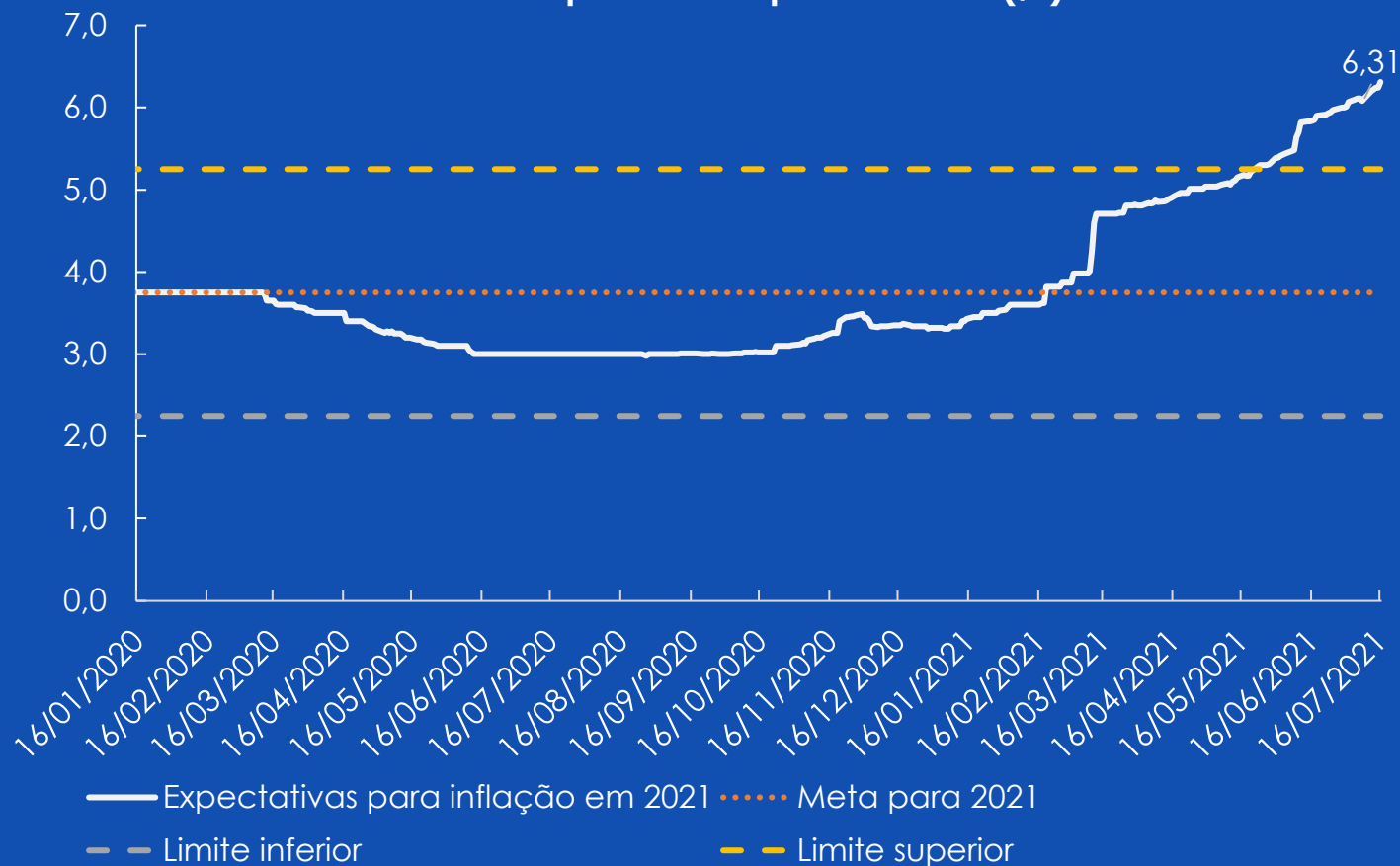


Mediana das expectativas do PIB (%) 2021

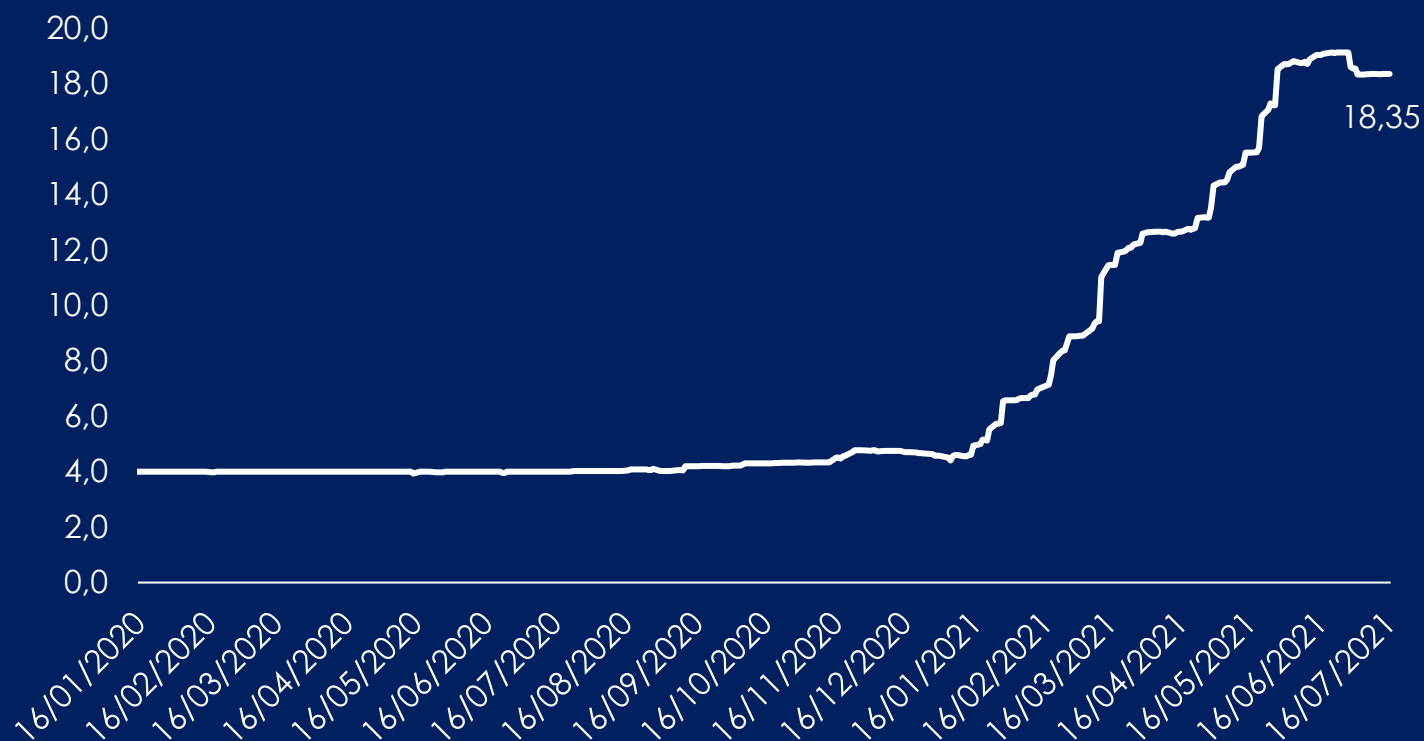


EVOLUÇÃO DAS EXPECTATIVAS DE MERCADO PARA 2021

Mediana das expectativas para o IPCA (%) 2021

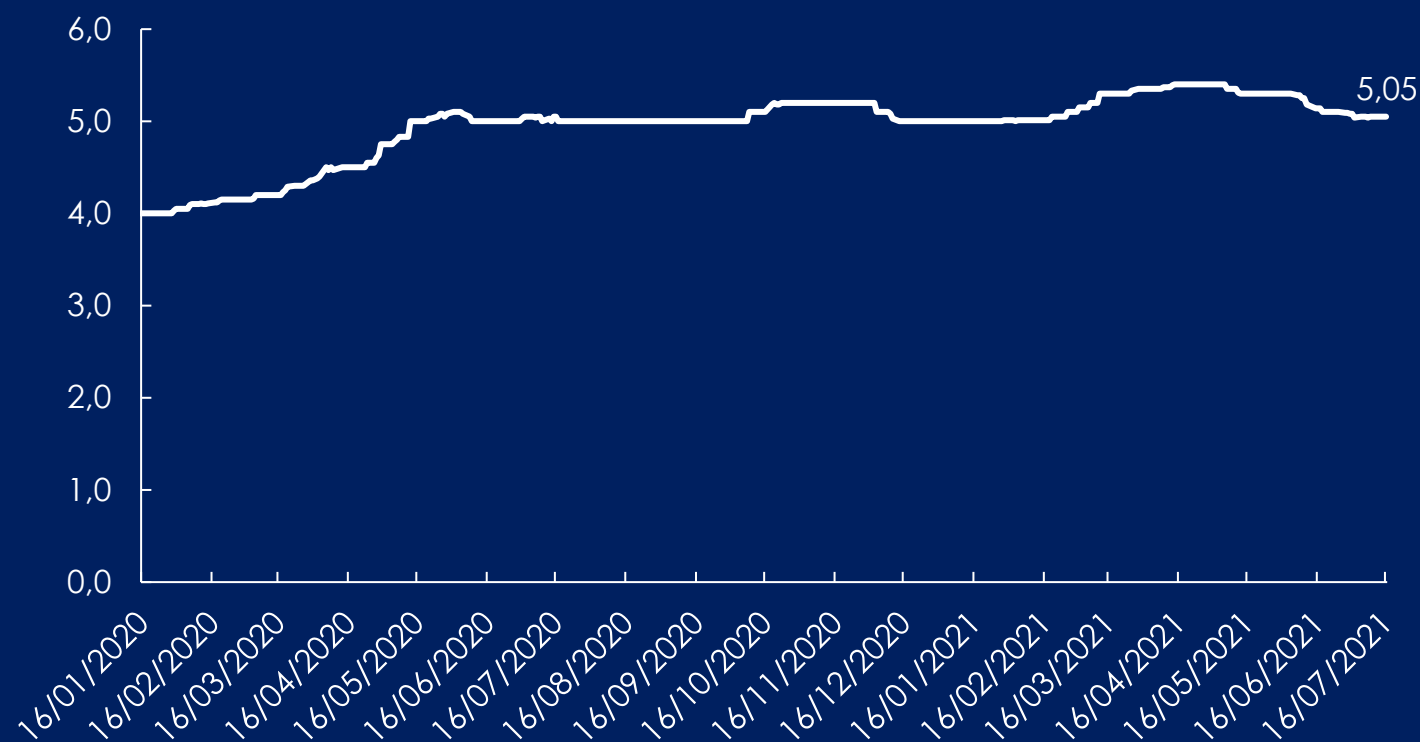


Mediana das expectativas para o IGP-M (%) 2021



EVOLUÇÃO DAS EXPECTATIVAS DE MERCADO PARA 2021

Mediana das expectativas para o câmbio 2021 -
fim do período (R\$/US\$)



Mediana das expectativas para a Balança Comercial 2021
(US\$ Bilhões)

