

**OBSERVATÓRIO  
FIESC**



# EXPECTATIVAS DE MERCADO

RELATÓRIO FOCUS/BCB  
13 de julho de 2021

Equipe técnica:

Maicon Luiz Brand

Marcelo Maserá de Albuquerque

Mariana Correia Guedes

Thiago Rodrigues Lemos



## EXPECTATIVAS DE MERCADO

No boletim de expectativas do Banco Central desta semana, o mercado mais uma vez elevou as projeções do IPCA para este ano, com valor de 6,11% - mantendo acima da meta de 5,25% ao ano. O índice vem sendo impactado em grande parte pela alta nos preços administrados, sobretudo Eletricidade, Gás de Cozinha e Gasolina. Entretanto, para 2022, a expectativa é de estabilização inflacionária, com taxa esperada de 3,75%.

Em relação ao juros, o mercado elevou a expectativa da taxa da básica SELIC para 6,63% a.a. A expectativa de maior aperto monetário vem em linha com o discurso do Banco Central frente à maior pressão inflacionária observada. As projeções do mercado apontam alta de 1 p.p. (ponto percentual) já na próxima reunião do COPOM em agosto. Para 2022, o mercado também elevou a projeção, cuja mediana registra agora taxa de 7,0%.

Já a expectativa da taxa de câmbio interrompeu a trajetória de queda das últimas semanas, com elevação das estimativas para R\$/US\$ 5,05 no fechamento de 2021. Ruídos e tensões políticas tiveram reflexo na desvalorização do real na última semana, onde a moeda americana chegou a ser cotada acima dos R\$/US\$ 5,25. Para o final de 2022, o mercado espera taxa de câmbio em R\$/US\$ 5,20.

Sobe pela 12ª semana consecutiva, a expectativa do mercado sobre o crescimento do PIB, alcançando 5,26% para 2021. Mantém-se o cenário otimista relacionado à retomada do setor de serviços diante do avanço da vacinação, principalmente nas atividades de turismo e eventos, fortemente reprimidos pela pandemia. No entanto o número esperado para 2022 sofreu nova revisão para baixo, registrando agora 2,09% de crescimento econômico.

## EXPECTATIVAS DE MERCADO

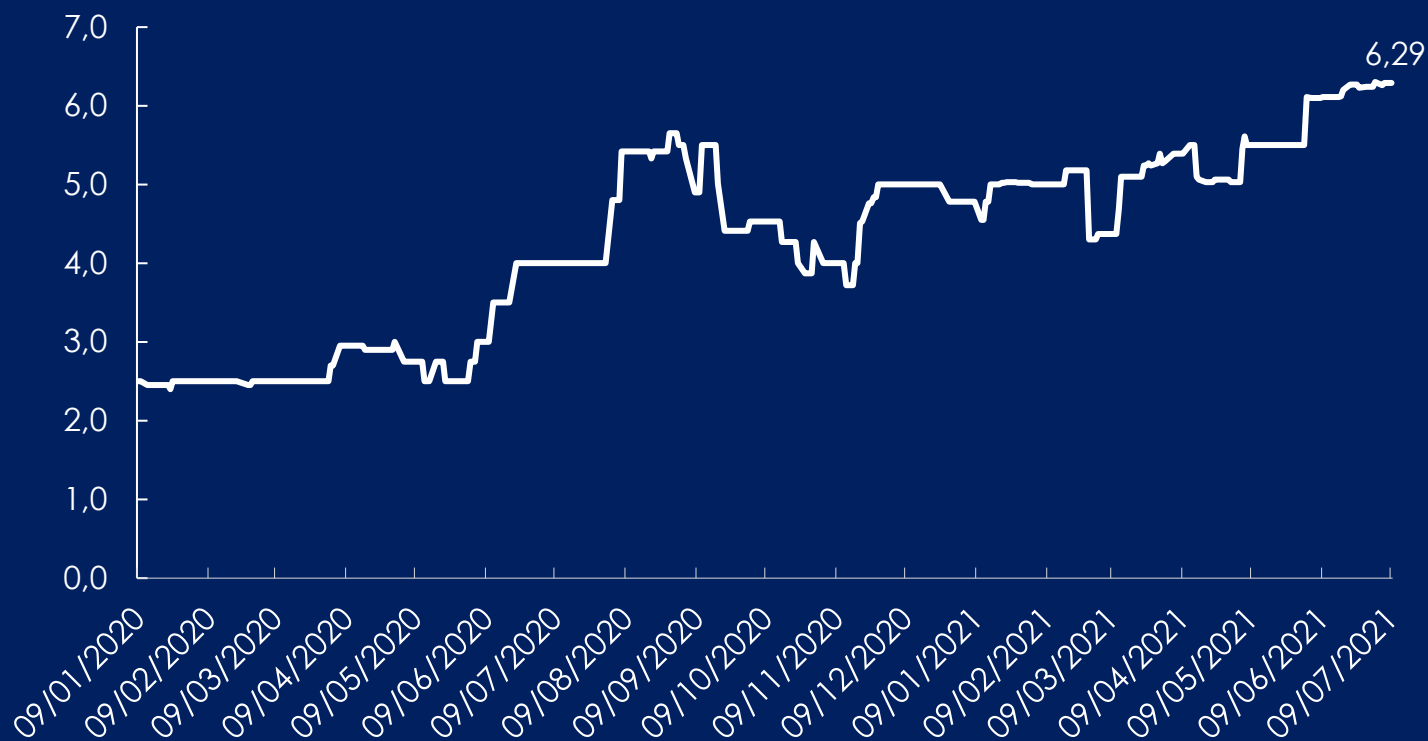
MEDIANA DAS PROJEÇÕES	2021	2022	2023	2024
<b>IPCA (%)</b>	6,11 ↑	3,75 ↓	3,25 =	3,16 ↓
<b>IGP-M (%)</b>	18,35 ↑	4,60 ↑	4,00 =	3,95 ↑
<b>PIB (% de crescimento)</b>	5,26 ↑	2,09 ↓	2,50 =	2,50 =
<b>TAXA DE CÂMBIO</b> Fim do período (R\$/US\$)	5,05 ↑	5,20 =	5,00 ↓	5,00 =
<b>SELIC</b> Fim do período (% a.a.)	6,63 ↑	7,00 ↑	6,50 =	6,50 =
<b>PRODUÇÃO INDUSTRIAL</b> (% de crescimento)	6,29 ↓	2,20 ↓	3,00 =	2,50 =
<b>INVESTIMENTO DIRETO NO PAÍS</b> (US\$ bilhões)	55,00 ↓	67,45 ↓	74,00 ↑	79,00 ↑
<b>DÍVIDA LÍQUIDA DO SETOR PÚBLICO</b> (% do PIB)	61,60 =	63,55 ↓	65,80 ↓	67,90 =

Variações dos indicadores em relação à semana anterior

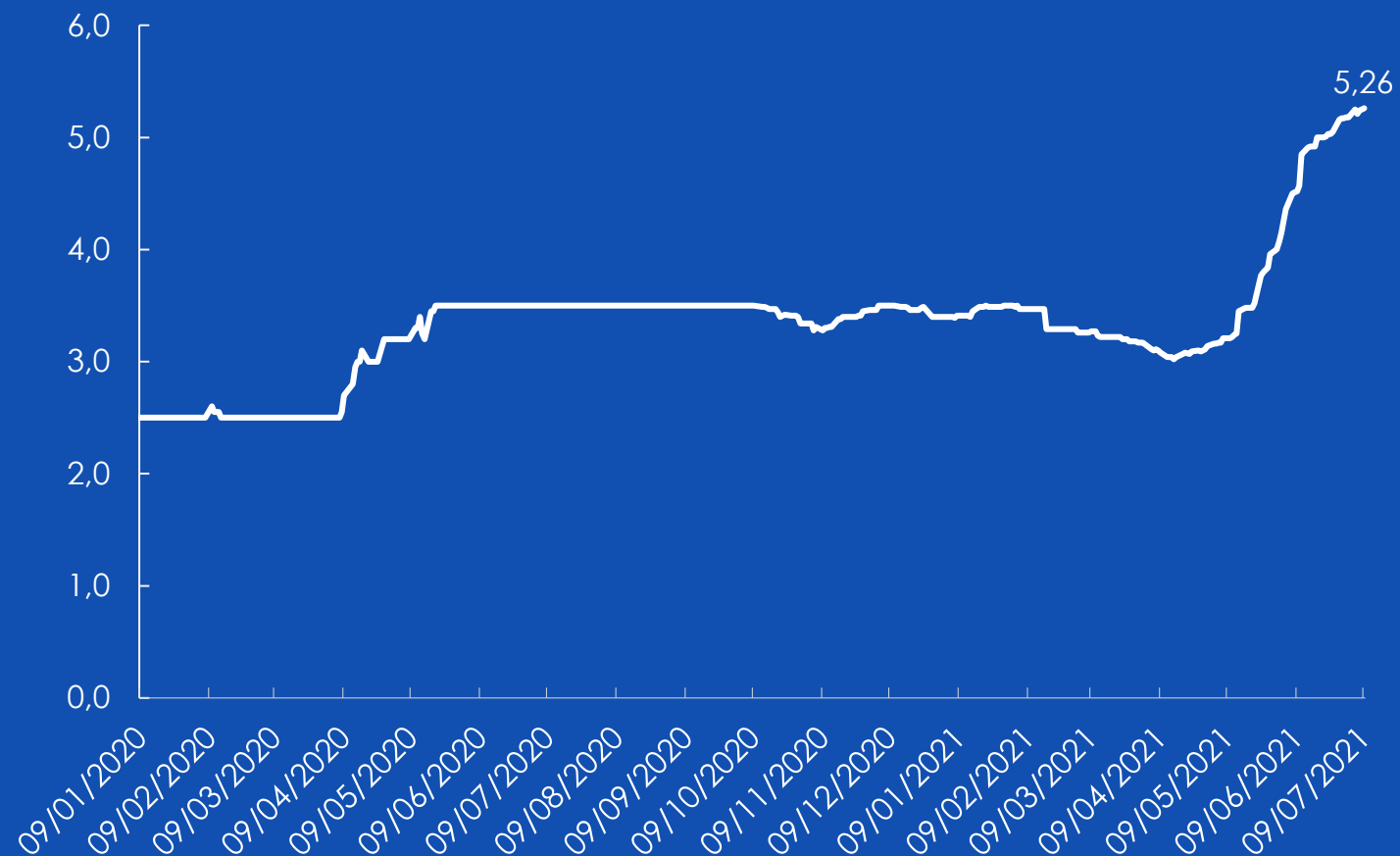
↑ Aumento ↓ Redução = Estabilidade

## EVOLUÇÃO DAS EXPECTATIVAS DE MERCADO PARA 2021

### Mediana das expectativas de mercado para Produção Industrial (%) 2021

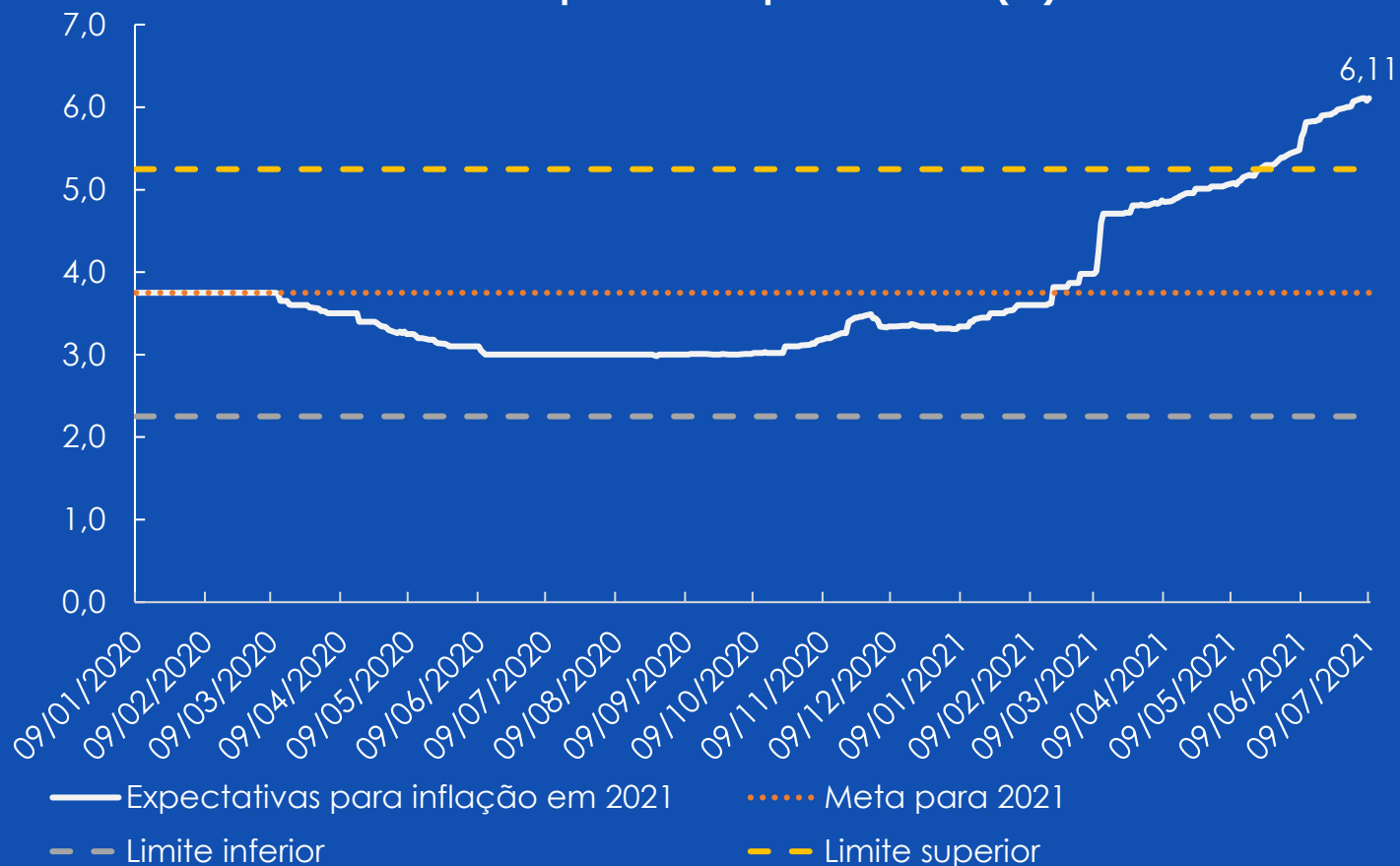


### Mediana das expectativas do PIB (%) 2021

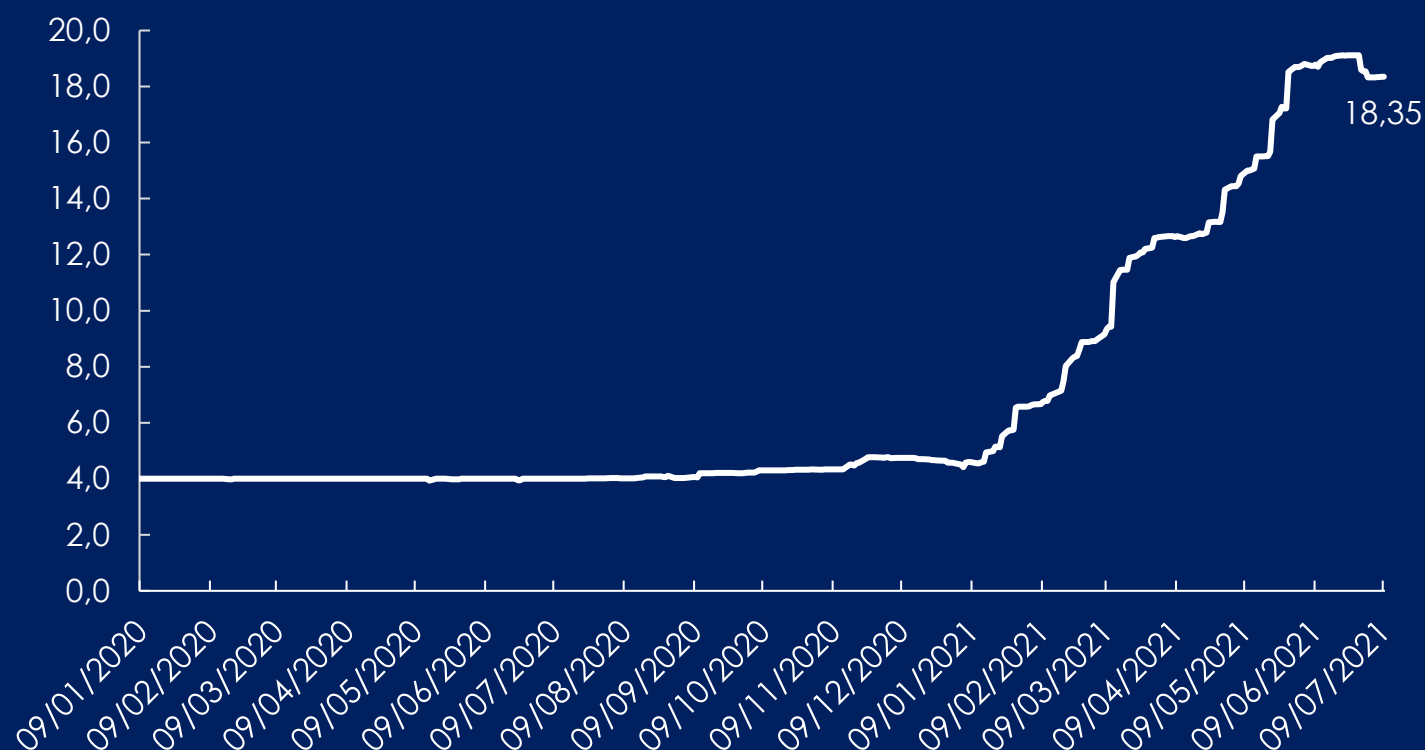


## EVOLUÇÃO DAS EXPECTATIVAS DE MERCADO PARA 2021

### Mediana das expectativas para o IPCA (%) 2021

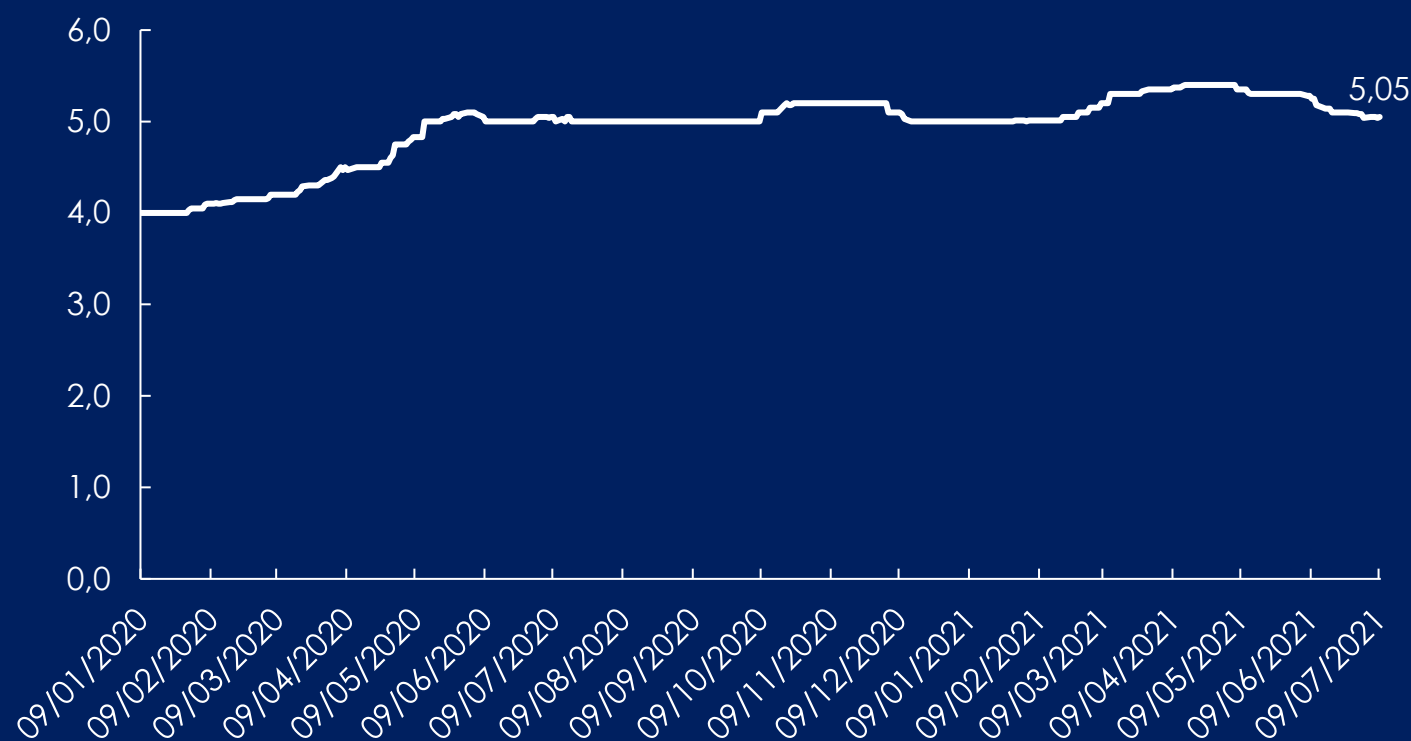


### Mediana das expectativas para o IGP-M (%) 2021



## EVOLUÇÃO DAS EXPECTATIVAS DE MERCADO PARA 2021

Mediana das expectativas para o câmbio 2021 -  
fim do período (R\$/US\$)



Mediana das expectativas para a Balança Comercial 2021  
(US\$ Bilhões)

