

**OBSERVATÓRIO
FIESC**



EXPECTATIVAS DE MERCADO

RELATÓRIO FOCUS/BCB
08 de junho de 2021

Equipe técnica:

Maicon Luiz Brand
Marcelo Masera de Albuquerque
Mariana Correia Guedes
Thiago Rodrigues Lemos



EXPECTATIVAS DE MERCADO

Nesta segunda semana do mês de junho, o mercado segue positivo em relação ao PIB de 2021, com aumento de 0,4 pontos percentuais na estimativa em relação à semana anterior, cujo crescimento econômico esperado atingiu o valor de 4,36%. O responsável pelo grande aumento dessa semana foi o resultado positivo do primeiro trimestre, divulgado recentemente pelo IBGE.

Em relação aos índices de preços, tanto o IPCA como o IGP-M tiveram variações positivas nas projeções para os anos de 2021 e 2022. Para o fechamento de 2021, o IPCA foi reajustado para 5,44%, enquanto que o IGP-M alcançou 18,81%. Desde o dia 24 de maio, a mediana do IPCA vem sendo projetada acima do limite superior de sua meta (5,25%).

Um ponto em destaque no Relatório Focus desta semana foi a queda em todas as projeções anuais da Dívida Líquida do Setor Público (% do PIB) de 2021 a 2024. Essa boa notícia é em detrimento tanto do resultado positivo do PIB no primeiro trimestre, como também pelo superávit primário de R\$ 24,3 bilhões registrado nas contas consolidadas do setor público no mês de abril (um recorde para o mês). Outro fator que contribuiu, em menor peso, foi o ajuste do governo no conjunto de moedas estrangeiras da dívida líquida externa.

Assim como na semana passada, as estimativas para o câmbio se mantiveram no valor de R\$/US\$ 5,30, tanto para o fechamento de 2021 como para 2022.

Já as projeções do ano de 2021 para o Investimento Direto no País (IDP) foram reduzidas para US\$ 57,65 bilhões.

EXPECTATIVAS DE MERCADO

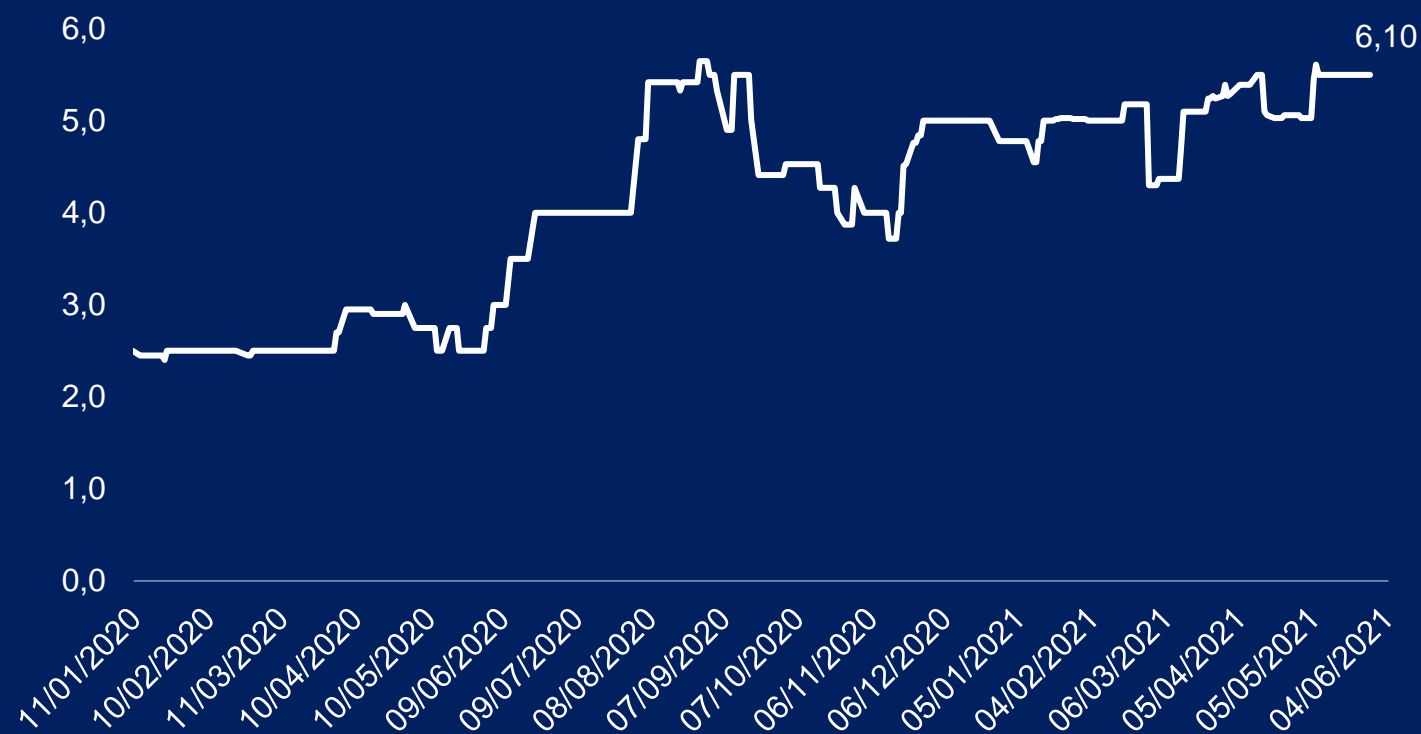
MEDIANA DAS PROJEÇÕES	2021	2022	2023	2024
IPCA (%)	5,44 ↑	3,70 ↑	3,25 =	3,25 =
IGP-M (%)	18,81 ↑	4,50 ↑	4,00 =	3,78 =
PIB (% de crescimento)	4,36 ↑	2,31 ↑	2,50 =	2,50 =
TAXA DE CÂMBIO Fim do período (R\$/US\$)	5,30 =	5,30 =	5,20 ↑	5,06 ↑
SELIC Fim do período (% a.a.)	5,75 =	6,50 =	6,50 =	6,50 =
PRODUÇÃO INDUSTRIAL (% de crescimento)	6,10 ↑	2,40 ↑	3,00 =	2,50 =
INVESTIMENTO DIRETO NO PAÍS (US\$ bilhões)	57,65 ↓	65,70 ↑	70,00 ↓	70,91 ↓
DÍVIDA LÍQUIDA DO SETOR PÚBLICO (% do PIB)	62,48 ↓	64,40 ↓	66,60 ↓	68,25 ↓

Variações dos indicadores em relação à semana anterior

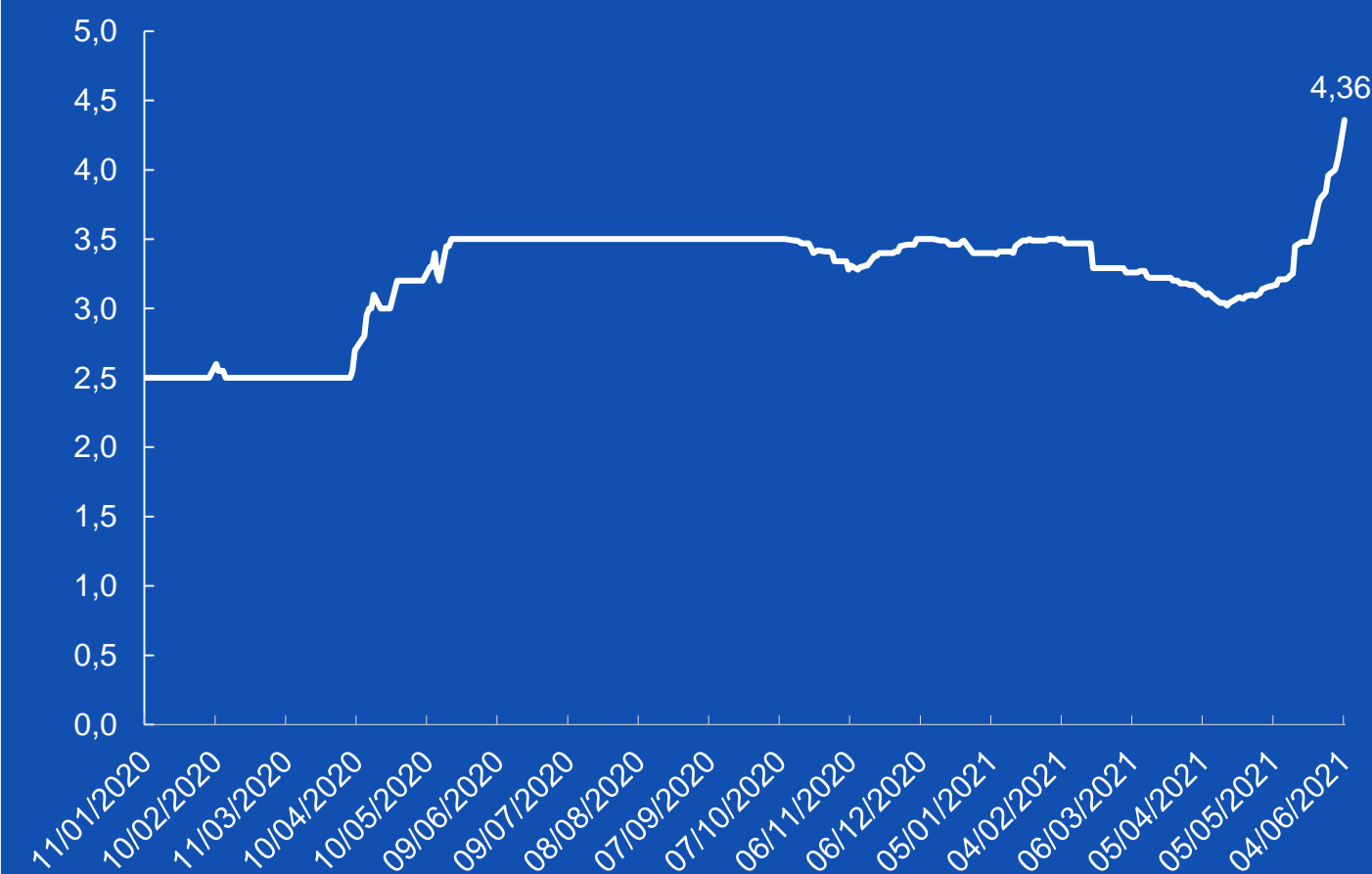
↑ Aumento ↓ Redução = Estabilidade

EVOLUÇÃO DAS EXPECTATIVAS DE MERCADO PARA 2021

Mediana das expectativas de mercado para Produção Industrial (%) 2021

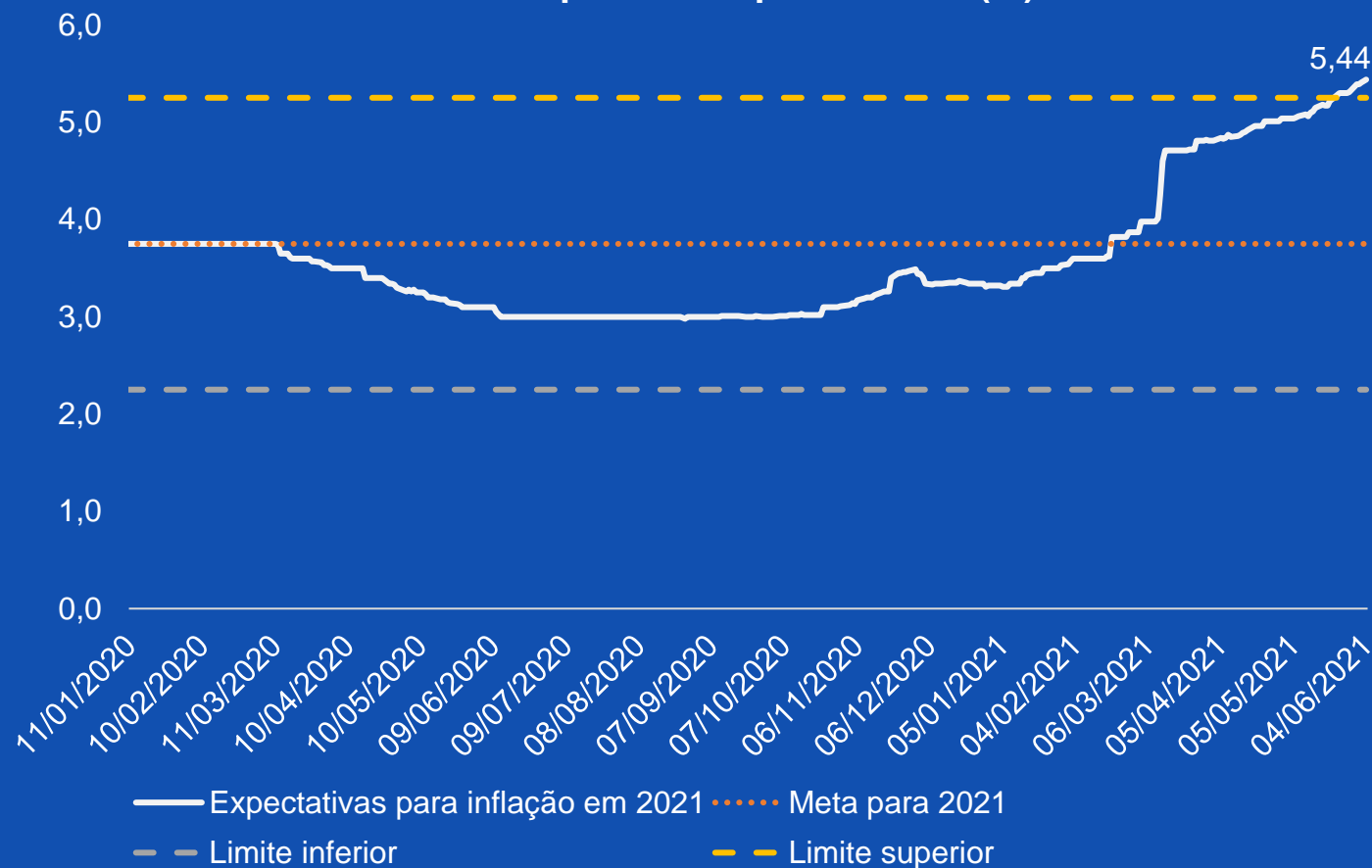


Mediana das expectativas do PIB (%) 2021

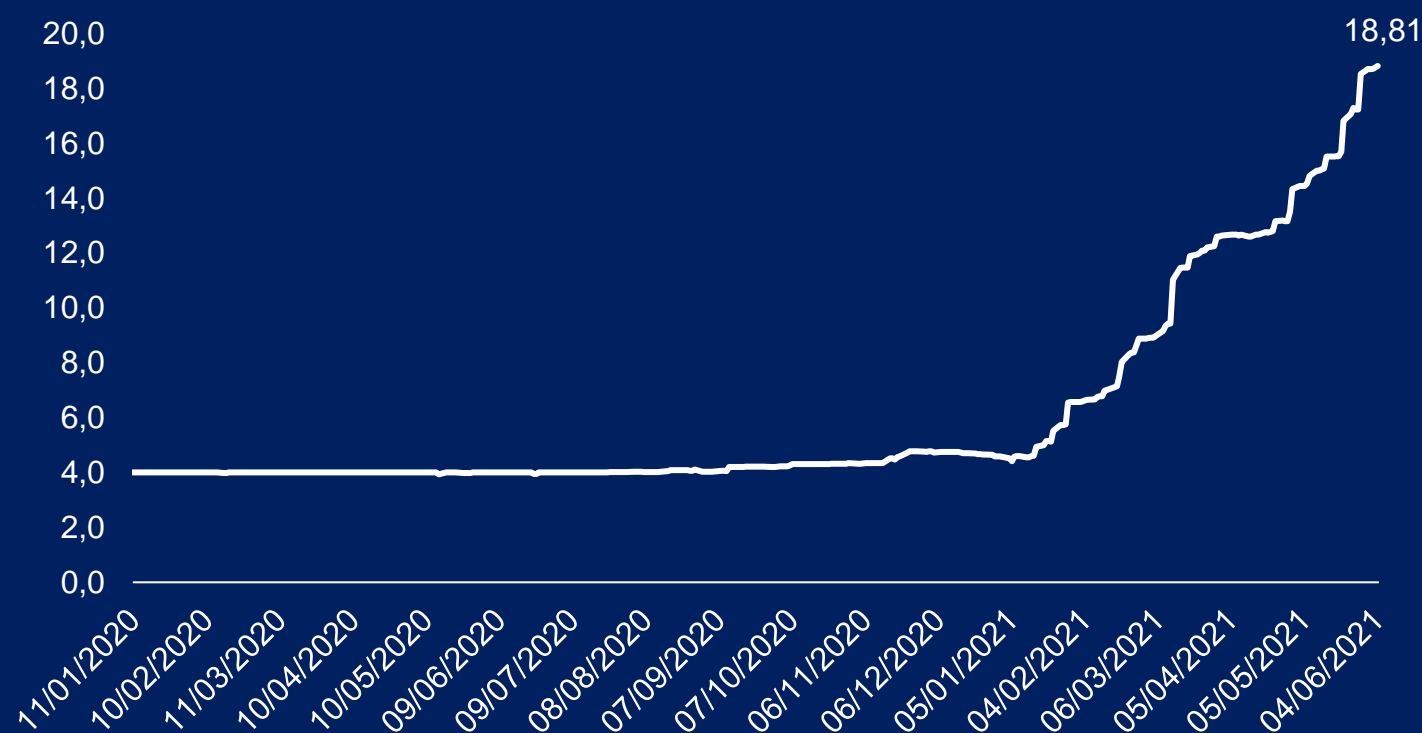


EVOLUÇÃO DAS EXPECTATIVAS DE MERCADO PARA 2021

Mediana das expectativas para o IPCA (%) 2021

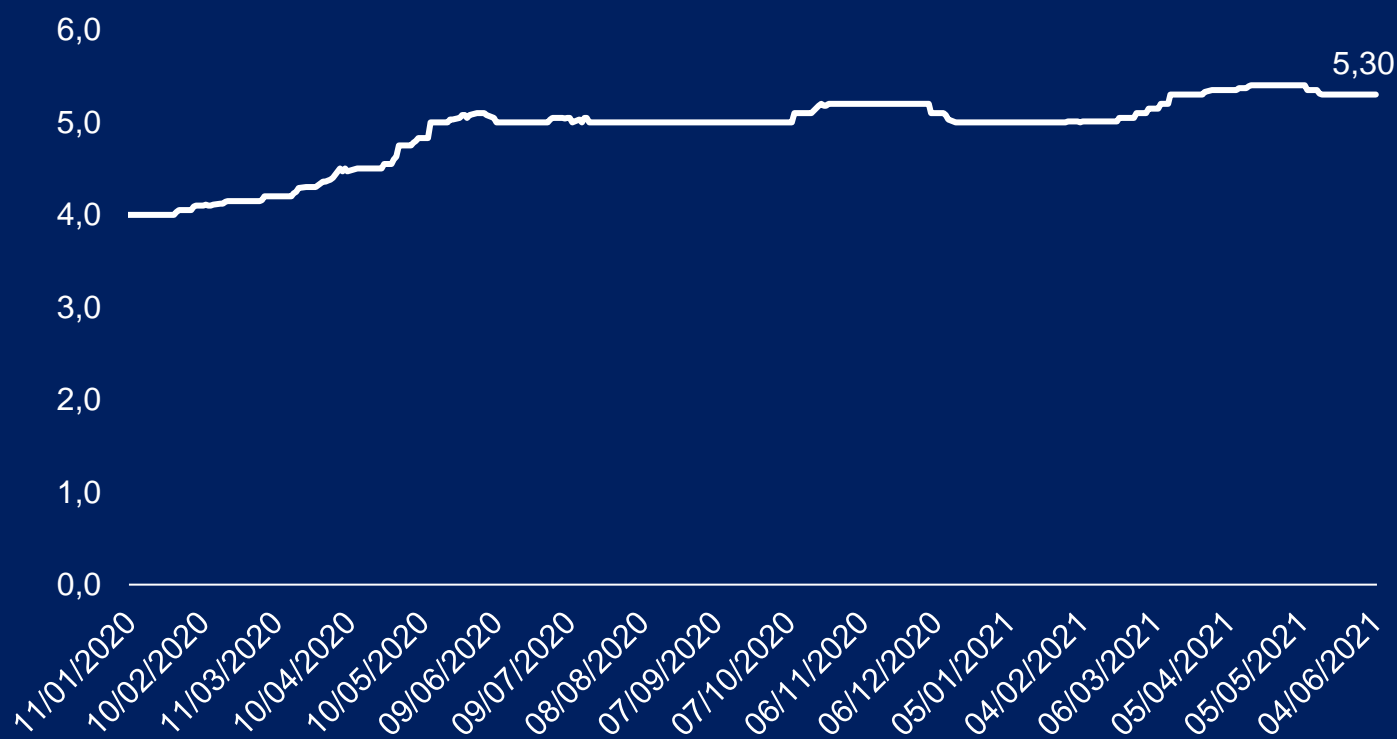


Mediana das expectativas para o IGP-M (%) 2021



EVOLUÇÃO DAS EXPECTATIVAS DE MERCADO PARA 2021

Mediana das expectativas para o câmbio 2021 -
fim do período (R\$/US\$)



Mediana das expectativas para a Balança Comercial 2021
(US\$ Bilhões)

